

Regulatory Compliance and Safety Information for the Cisco ASR 900 Series Aggregation Services Routers

- [Documentation](#)
- [Document Revision History](#)
- [NEBS Cautions and Regulatory Compliance Statements](#)
- [Regulatory Compliance and Safety Information](#)

Documentation

- Cisco ASR 907 Router Hardware Installation Guide, go to this URL:
<http://www.cisco.com/c/en/us/support/routers/asr-903-series-aggregation-services-routers/products-installation-guides-list.html>
- Cisco ASR 902 Router Hardware Installation Guide, go to this URL:
<http://www.cisco.com/c/en/us/support/routers/asr-903-series-aggregation-services-routers/products-installation-guides-list.html>
- Cisco ASR 903 Router Hardware Installation Guide, go to this URL:
<http://www.cisco.com/c/en/us/support/routers/asr-903-series-aggregation-services-routers/products-installation-guides-list.html>
- Cisco ASR 900 Series Aggregation Services Routers Configuration Guide, go to this URL:
<http://www.cisco.com/c/en/us/support/routers/asr-903-series-aggregation-services-routers/products-installation-and-configuration-guides-list.html>
- Cisco.com: www.cisco.com
- Cisco Information Packet, consisting of Cisco Limited Warranty, Disclaimer of Warranty, End User License Agreement, and United States Federal Communications Commission Notice:
www.cisco.com/en/US/docs/general/warranty/English/SL3DEN_.html
- Cisco Marketplace: www.cisco.com/cgi-bin/marketplace/welcome.pl
- Cisco Product Documentation: www.cisco.com/go/techdocs
- Cisco Support: www.cisco.com/cisco/web/support/index.html

To access other resources or to display the latest documentation online, go to this URL:
<http://www.cisco.com/c/en/us/support/routers/asr-903-series-aggregation-services-routers/tsd-products-support-general-information.html>



Document Revision History

The Document Revision History table below records technical changes to this document. The table shows the document revision number for the change, the date of the change, and a brief summary of the change.

Revision	Date	Change Summary
OL-31441-05	March 2017	Added Statement 1008
OL-31441-04	March 2016	Added Statement 1056
OL-31441-03	October 2015	Added Statement 1004 Added Statement 1005 Added Statement 1053 Added Statement 1055 Updated Statement 1047 for ASR 907 Updated Statement 1007 from ASR 907 This guide contains the information about Cisco ASR 907 routers.
OL-31441-02	November 2014	Added Statement 12 Added Statement 43 Added Statement 263 Added Statement 287 Added Statement 1003 Added Statement 1007 Added Statement 1026 Added Statement 1029 Added Statement 1034 Added Statement 1080 Added Statement 1086 Removed Statement 1058
OL-31441-01	March 2014	Common RCSI for ASR 900 Series. Removed Statement 1043 Removed Statement 1050 Removed Statement 1075 Removed Statement 1065 Replaced Statement 1001 with Statement 1088 Updated USA and Canada Approval Number
78-20194-04	September 2012	Additional information for NEBS certification.
78-20194-03	December 2011	Additional information on US and Canada certifications.
78-20194-02	December 2011	Misc minor corrections.
78-20194-01	December 2011	Initial release.



Warning

IMPORTANT SAFETY INSTRUCTIONS

This warning symbol means danger. You are in a situation that could cause bodily injury. Before you work on any equipment, be aware of the hazards involved with electrical circuitry and be familiar with standard practices for preventing accidents. Use the statement number provided at the end of each warning to locate its translation in the translated safety warnings that accompanied this device.
Statement 1071

SAVE THESE INSTRUCTIONS



Warning

Statements using this symbol are provided for additional information and to comply with regulatory and customer requirements.



Note

Means *reader take note*. Notes contain helpful suggestions or references to material not covered in the manual.



Caution

Means *reader be careful*. In this situation, you might perform an action that could result in equipment damage or loss of data.

Read this document before installing or servicing the following systems:

- Cisco ASR 902 Router
- Cisco ASR 903 Router
- Cisco ASR 907 Router




NEBS Cautions and Regulatory Compliance Statements

lists cautions, regulatory compliance statements, and requirements for the Network Equipment-Building System (NEBS) certification from the Telcordia Electromagnetic Compatibility and Electrical Safety – Generic Criteria for Network Telecommunications Equipment (A Module of LSSGR, FR-64; TSGR, FR-440; and NEBSFR, FR-2063) Telcordia Technologies Generic Requirements, GR-1089-CORE.

Table 1 **NEBS Compliance Statements**

NEBS	Compliance
GR-3108 (Class 2)	The equipment shall be placed inside an environmentally sealed Telcordia GR-487-CORE compliant cabinet protected from direct outside weather and environmental stresses by an enclosure, and where the operating climate, as defined by Class 2 of GR-3108-CORE is between: -40 C (-40 F) and 65 C (149 F) 5 and 85% Relative Humidity
GR-1089	Attach an ESD-preventive wrist strap to your wrist and to a bare metal surface.

Table 1 NEBS Compliance Statements

	 <p>Warning To comply with the Telcordia GR-1089 NEBS standard for electromagnetic compatibility and safety, for BITS, GPS, 10MHz, 1PPS, T1/E1, Fan Tray Alarm, Management Ethernet, and Ethernet RJ-45 ports, use only shielded cables that are grounded on both ends. In a NEBS installation, all ports are limited to intrabuilding wiring.</p>
	 <p>Warning The intrabuilding ports of the equipment or subassembly is only suitable for connection to intrabuilding or unexposed wiring or cabling. The intrabuilding ports of the equipment or subassembly MUST NOT be metallically connected to interfaces that connect to the OSP or its wiring. These interfaces are designed for use only as intrabuilding interfaces (Type 2 or Type 4 ports as described in GR-1089-CORE), and require isolation from the exposed OSP cabling. The addition of primary protectors is not sufficient protection in order to connect these interfaces metallically to OSP wiring.</p>
	<p>Products that have an AC power connection are intended for deployments where an external surge protective device (SPD) is used with the AC powered equipment as defined by the National Electric Code (NEC).</p>
	 <p>Note This equipment is suitable for installation in Network Telecommunications Facilities and locations where the NEC applies. The equipment is suitable for installation as part of the Common Bonding Network (CBN).</p>
	<p>For the Cisco ASR907 Router, the antenna terminal should be earthed at the building entrance in accordance with the ANSI/NFPA 70, the National Electrical Code (NEC), in particular Section 820.93, Grounding of Outer Conductive Shield of a Coaxial Cable.</p>
	<p>The grounding architecture of this product is DC-isolated (DC-I).</p>
	<p>DC-powered products have a nominal operating DC voltage of 48 VDC. Reference American National Standard for Telecommunications (ATIS) 0600315.</p>

Regulatory Compliance and Safety Information

This document provides international agency compliance, safety, and statutory information for the Cisco ASR 900 Series Aggregation Services Routers. Read this document before installing or servicing the router.



Note

Only trained and qualified service personnel (as defined in IEC 60950 and AS/NZS 3260) should install, replace, or service the equipment. Install the system in accordance with the U.S. National Electric Code if you are in the United States.



Warning

This warning symbol means danger. You are in a situation that could cause bodily injury. Before you work on any equipment, be aware of the hazards involved with electrical circuitry and be familiar with standard practices for preventing accidents.

This document includes the following sections:

- [Working with Lasers, page 6](#)
- [Statement 294—Class A Warning for Korea, page 79](#)
- [EMC Environmental Conditions for Products Installed in the European Union, page 77](#)
- [EMC Class A Statements/Warnings, page 78](#)
- [Telecom Approvals Listing, page 81](#)

Working with Lasers

The following laser safety standards classify the Cisco ASR 900 Series:

- Class I LASER PRODUCT complies with 21 CFR 1040.10 and 1040.11 except for deviations pursuant to Laser Notice 50, dated June 24, 2007.
- Remplit les exigences des normes 21 CFR 1040.10 et 1040.11 avec les exceptions citées dans le document « Laser Notice No. 50 » du 24 juin 2007.

Translated Safety Warnings

This section includes translations in multiple languages of the warnings appropriate for the Cisco ASR 900 Series Aggregation Services Routers. These warnings may appear in other documents related to this publication. Translations of the following warnings are included in this section:

- [European Directives, page 75](#)
- [Statement 43—Jewelry Removal Warning, page 9](#)
- [Statement 12—Power Supply Disconnection Warning, page 7](#)
- [Statement 263—Fan Warning, page 12](#)
- [Statement 1003—DC Power Disconnection, page 14](#)
- [Statement 1004—Installation Instructions, page 17](#)
- [Statement 1005—Circuit Breaker, page 18](#)
- [Statement 1006—Chassis Warning for Rack-Mounting and Servicing, page 19](#)
- [Statement 1007—TN and IT Power Systems, page 23](#)
- [Statement 1008—Class 1 Laser Product, page 24](#)
- [Statement 1015—Battery Handling, page 27](#)
- [Statement 1017—Restricted Area, page 29](#)
- [Statement 1018—Supply Circuit, page 30](#)
- [Statement 1019—Main Disconnecting Device, page 31](#)
- [Statement 1021—SELV Circuit, page 32](#)
- [Statement 1022—Disconnect Device, page 33](#)
- [Statement 1023—No. 26 AWG, page 34](#)
- [Statement 1024—Ground Conductor, page 35](#)
- [Statement 1025—Use Copper Conductors Only, page 37](#)
- [Statement 1026—WAN Port Static Shock, page 38](#)
- [Statement 1028—More Than One Power Supply, page 39](#)
- [Statement 1029—Blank Faceplates and Cover Panels, page 41](#)
- [Statement 1032—Lifting the Chassis, page 45](#)
- [Statement 1033—SELV-IEC 60950 DC Power Supply, page 46](#)
- [Statement 1034—Backplane Voltage, page 47](#)
- [Statement 1035—Proximity to Water, page 50](#)
- [Statement 1036—Telephone Jacks in Wet Locations, page 51](#)
- [Statement 1040—Product Disposal, page 52](#)
- [Statement 1041—Disconnecting Telephone-Network Cables, page 53](#)

- Statement 1045—Short-Circuit Protection, page 54
- Statement 1046—Installing or Replacing the Unit, page 55
- Statement 1047—Overheating Prevention, page 57
- Statement 1049—Rack Installation, page 58
- Statement 1051—Laser Radiation, page 60
- Statement 1053—Class 1M Laser Radiation, page 61
- Statement 1055—Class I and Class 1M Laser, page 63
- Statement 1056—Unterminated Fiber Cable, page 63
- Statement 1071—Warning Definition, page 66
- Statement 1074—Comply with Local and National Electrical Codes, page 70
- Statement 1080—Console Cable with Power Applied to the Unit, page 71
- Statement 1086—Power Terminals, Replace Cover, page 72
- Statement 1088—Avoid Servicing Outdoor Connections During an Electrical Storm, page 73
- Statement 287—Declaration of Conformity to R&TTE Directive 1999/5/EC for the European Community, Switzerland, Norway, Iceland and Liechtenstein, page 75
- Telecom Approvals Listing, page 81
- Statement 8012—CE MARK with Name and Address of EU Authorized Representative, page 77
- Statement 2017—Class A Notice for FCC, page 78
- Statement 2021—Class A Notice for Canada, page 78
- Statement 191—VCCI Class A Warning for Japan, page 78
- Statement 256—Class A Warning for Hungary, page 79
- Statement 257—Class A Notice for Taiwan and Other Traditional Chinese Markets, page 79
- Statement 294—Class A Warning for Korea, page 79
- Statement 340—Class A Warning for CISPR22, page 80
- Statement 3023—Equipment That Complies With 47 CFR Part 68, page 81
- Statement 3015—CS-03 Certification for Canada, page 82
- Statement 6002—China RoHS Table w/Note, page 82

Statement 12—Power Supply Disconnection Warning



Warning

Before working on a chassis or working near power supplies, unplug the power cord on AC units; disconnect the power at the circuit breaker on DC units. Statement 12

Waarschuwing

Voordat u aan een frame of in de nabijheid van voedingen werkt, dient u bij wisselstroom toestellen de stekker van het netsnoer uit het stopcontact te halen; voor gelijkstroom toestellen dient u de stroom uit te schakelen bij de stroomverbreker.

Varoitus

Kytke irti vaihtovirtalaitteiden virtajohto ja katkaise tasavirtalaitteiden virta suojakytkimellä, ennen kuin teet mitään asennuspohjalle tai työskentelet virtalähteiden läheisyydessä.

Attention

Avant de travailler sur un châssis ou à proximité d'une alimentation électrique, débrancher le cordon d'alimentation des unités en courant alternatif ; couper l'alimentation des unités en courant continu au niveau du disjoncteur.

Warnung	Bevor Sie an einem Chassis oder in der Nähe von Netzgeräten arbeiten, ziehen Sie bei Wechselstromeinheiten das Netzkabel ab bzw. schalten Sie bei Gleichstromeinheiten den Strom am Unterbrecher ab.
Avvertenza	Prima di lavorare su un telaio o intorno ad alimentatori, scollegare il cavo di alimentazione sulle unità CA; scollegare l'alimentazione all'interruttore automatico sulle unità CC.
Advarsel	Før det utføres arbeid på kabinettet eller det arbeides i nærheten av strømforsyningsenheter, skal strømledningen trekkes ut på vekselstrømsenheter og strømmen kobles fra ved strømbryteren på likestrømsenheter.
Aviso	Antes de trabalhar num chassis, ou antes de trabalhar perto de unidades de fornecimento de energia, desligue o cabo de alimentação nas unidades de corrente alternada; desligue a corrente no disjuntor nas unidades de corrente contínua.
¡Advertencia!	Antes de manipular el chasis de un equipo o trabajar cerca de una fuente de alimentación, desenchufar el cable de alimentación en los equipos de corriente alterna (CA); cortar la alimentación desde el interruptor automático en los equipos de corriente continua (CC).
Varning!	Innan du arbetar med ett chassi eller nära strömförsörjningsenheter skall du för växelströmsenheter dra ur nätsladden och för likströmsenheter bryta strömmen vid överspänningsskyddet.
Figyelem	Mielőtt elkezdene dolgozni a házon vagy tápegységek közelében, húzza ki a váltóáramú készülékek tápkábelét; egyenáramú készülék esetén szakítsa meg az áramot az árammegszakítónál.
Предупреждение	Перед выполнением монтажных работ или других работ в непосредственной близости от источников питания отключите кабель электропитания от устройств с питанием переменным током. Устройства с питанием постоянным током отключите с помощью выключателя питания.
警告	在机架或电源附近工作时，请拔下交流设备的电源电缆，断开直流设备断路器的电源。
警告	シャーシの作業を行うとき、または電源装置の付近で作業するときは、事前にAC装置から電源コードを外してください。DC装置の場合は、回路ブレーカーで電源を切断します。
警告	組裝和拆卸機殼前或是在電源供應器附近工作時，請拔除 AC 上的電線；利用 DC 上的斷路器關閉電源。
<hr/>	
Figyelem	Mielőtt elkezdene dolgozni a házon vagy tápegységek közelében, húzza ki a váltóáramú készülékek tápkábelét; egyenáramú készülék esetén szakítsa meg az áramot az árammegszakítónál.
Предупреждение	Перед выполнением монтажных работ или других работ в непосредственной близости от источников питания отключите кабель электропитания от устройств с питанием переменным током. Устройства с питанием постоянным током отключите с помощью выключателя питания.
警告	在机架或电源附近工作时，请拔下交流设备的电源电缆，断开直流设备断路器的电源。

警告 シャーシの作業を行うとき、または電源装置の付近で作業するときは、事前にAC装置から電源コードを外してください。DC装置の場合は、回路ブレーカーで電源を切断します。

警告 組装和拆卸機殼前或是在電源供應器附近工作時，請拔除 AC 上的電線；利用 DC 上的斷路器關閉電源。

Statement 43—Jewelry Removal Warning



Warning

Before working on equipment that is connected to power lines, remove jewelry (including rings, necklaces, and watches). Metal objects will heat up when connected to power and ground and can cause serious burns or weld the metal object to the terminals. Statement 43

Waarschuwing

Alvorens aan apparatuur te werken die met elektrische leidingen is verbonden, sieraden (inclusief ringen, kettingen en horloges) verwijderen. Metalen voorwerpen worden warm wanneer ze met stroom en aarde zijn verbonden, en kunnen ernstige brandwonden veroorzaken of het metalen voorwerp aan de aansluitklemmen lassen.

Varoitus

Ennen kuin työskentelet voimavirtajohtoihin kytkettyjen laitteiden parissa, ota pois kaikki korut (sormukset, kaulakorut ja kellot mukaan lukien). Metalliesineet kuumenevat, kun ne ovat yhteydessä sähkövirran ja maan kanssa, ja ne voivat aiheuttaa vakavia palovammoja tai hitsata metalliesineet kiinni liitännänapoihin.

Attention

Avant d'accéder à cet équipement connecté aux lignes électriques, ôter tout bijou (anneaux, colliers et montres compris). Lorsqu'ils sont branchés à l'alimentation et reliés à la terre, les objets métalliques chauffent, ce qui peut provoquer des blessures graves ou souder l'objet métallique aux bornes.

Warnung

Vor der Arbeit an Geräten, die an das Netz angeschlossen sind, jeglichen Schmuck (einschließlich Ringe, Ketten und Uhren) abnehmen. Metallgegenstände erhitzen sich, wenn sie an das Netz und die Erde angeschlossen werden, und können schwere Verbrennungen verursachen oder an die Anschlußklemmen angeschweißt werden.

Avvertenza

Prima di intervenire su apparecchiature collegate alle linee di alimentazione, togliersi qualsiasi monile (inclusi anelli, collane, braccialetti ed orologi). Gli oggetti metallici si riscaldano quando sono collegati tra punti di alimentazione e massa: possono causare ustioni gravi oppure il metallo può saldarsi ai terminali.

Advarsel

Fjern alle smykker (inkludert ringer, halskjeder og klokker) før du skal arbeide på utstyr som er koblet til kraftledninger. Metallgjenstander som er koblet til kraftledninger og jord blir svært varme og kan forårsake alvorlige brannskader eller smelte fast til polene.

Aviso

Antes de trabalhar em equipamento que esteja ligado a linhas de corrente, retire todas as jóias que estiver a usar (incluindo anéis, fios e relógios). Os objectos metálicos aquecerão em contacto com a corrente e em contacto com a ligação à terra, podendo causar queimaduras graves ou ficarem soldados aos terminais.

¡Advertencia!

Antes de operar sobre equipos conectados a líneas de alimentación, quitarse las joyas (incluidos anillos, collares y relojes). Los objetos de metal se calientan cuando se conectan a la alimentación y a tierra, lo que puede ocasionar quemaduras graves o que los objetos metálicos queden soldados a los bornes.

Varning!	Tag av alla smycken (inklusive ringar, halsband och armbandsur) innan du arbetar på utrustning som är kopplad till kraftledningar. Metallobjekt hettas upp när de kopplas ihop med ström och jord och kan förorsaka allvarliga brännskador; metallobjekt kan också sammansvetsas med kontakterna.
Figyelem	Mielőtt hálózati feszültséghez csatlakozó készülékkel kezd el dolgozni, vegye le magáról az ékszereket (például gyűrűt, nyakláncot, órát). A fém tárgyak felmelegszenek, ha hálózati feszültséghez és földhöz érnek, és súlyos égési sérülést okozhatnak, illetve a fém tárgyak hozzáforrhhatnak a csatlakozókhoz.
Предупреждение	Прежде чем использовать оборудование, подключенное к электросети, снимите все украшения (включая кольца, ожерелья и часы). Металлические части нагреваются при соединении с источником питания и землей, что может привести к серьезным ожогам или привариванию металлических объектов к клеммам.
警告	在操作与电源线连接的设备以前，请取下首饰（包括戒指、项链和手表）。连接电源和接地后，金属物品会升温，可能导致严重灼伤，也可能使金属物品熔接在线端。
警告	電源に接続されている装置を取り扱う際は、事前に、指輪、ネックレス、腕時計などの装身具をはずしてください。金属のオブジェクトが電源とアースと接触すると、金属が過熱して大やけどをしたり、また金属類が端子に焼き付くことがあります。
주의	전력선에 연결되어 있는 장비를 작동하기 전에, 장신구(반지, 목걸이 및 시계 포함)를 탈거하십시오. 전원엔 연결되어 있고 접지되어 있을 때 금속체는 열을 받게 되어 심한 화상을 입을 수 있으며 이 금속체를 터미널에 접합시킬 수도 있습니다.
Aviso	Antes de trabalhar com equipamento conectado a cabos elétricos, tire suas jóias (incluindo anéis, pulseiras e relógios). Objetos de metal são aquecidos ao entrar em contato com a energia elétrica e o solo e podem causar queimaduras graves ou fazer com que o objeto de metal seja soldado nos terminais.
Upozornění	Před používáním zařízení připojeného k elektrické síti si sundejte klenoty a podobné předměty jako prsteny, řetízky či hodinky. Kovové předměty se při vytvoření elektrického obvodu mezi zdrojem a zemí mohou zahřát a způsobit vážné popáleniny či se přitavit k elektrické svorce.
Προειδοποίηση	Προτού εργαστείτε με εξοπλισμό που είναι συνδεδεμένος σε γραμμές τροφοδοσίας ρεύματος, αφαιρέστε τυχόν κοσμήματα (συμπεριλαμβανομένων δαχτυλιδιών, κολιέ και ρολογιών). Τα μεταλλικά αντικείμενα θερμαίνονται όταν εφάπτονται με πηγές τάσης και αγωγούς γείωσης και μπορούν να προκαλέσουν σοβαρά εγκαύματα ή να συγκολληθούν στους ακροδέκτες.
אזהרה	לפני עבודה על ציוד המחובר לקווי מתח, יש להסיר תכשיטים (כולל טבעות, שרשראות, ושעונים). עצמי מתכת יתחממו כאשר הם מחוברים למתח ולהארקה ועלולים לגרום לכוויות קשות או להלחים את חפץ המתכת להדקים.
Ostrzeżenie	Przed rozpoczęciem pracy na sprzęcie, który jest podłączony do linii pod napięciem, należy zdjąć biżuterię (łącznie z pierścionkami, naszyjnikami i zegarkami) Metalowe przedmioty ulegną nagrzeniu podczas połączenia (zwarcia) pomiędzy punktami pod napięciem i uziemieniem, co może spowodować poważne poparzenia lub przyspawanie metalowego przedmiotu do końcówek.

Upozornenie Pred prácou na zariadení pripojenom k sieťovému napätiu si dajte dolu všetky šperky (vrátane prsteňov, náhrdelníkov a hodínok). Ak sa kovovými predmetmi prepojí časť pod napätím s uzemnenou časťou, kovové predmety sa zohrejú a môžu spôsobiť vážne popáleniny, alebo sa môžu privariť k svorkám.

Opozorilo Pred uporabo opreme, ki je priključena na električno omrežje, snemite nakit (prstane, verižice in ure). Kovinski predmeti, ki so izpostavljeni elektriki in ozemljitvi, se segrejejo in lahko povzročijo hude opekline ali se stalijo na terminalih.

警告 操作已連接電源線的設備前，請移去首飾（包括戒指、項鍊和手錶）。金屬物件在與電源和地面連接時會加熱，並且可能導致嚴重灼傷或將金屬物件熔接到電極。

Figyelem Mielőtt hálózati feszültséghez csatlakozó készülékkel kezd el dolgozni, vegye le magáról az ékszereket (például gyűrűt, nyakláncot, órát). A fém tárgyak felmelegszenek, ha hálózati feszültséghez és földhöz érnek, és súlyos égési sérülést okozhatnak, illetve a fém tárgyak hozzáforrhathatnak a csatlakozókhoz.

Предупреждение Прежде чем использовать оборудование, подключенное к электросети, снимите все украшения (включая кольца, ожерелья и часы). Металлические части нагреваются при соединении с источником питания и землей, что может привести к серьезным ожогам или привариванию металлических объектов к клеммам.

警告 在操作与电源线连接的设备以前，请取下首飾（包括戒指、項鍊和手表）。连接电源和接地后，金属物品会升温，可能导致严重灼伤，也可能使金属物品熔接在线端。

警告 電源に接続されている装置を取り扱う際は、事前に、指輪、ネックレス、腕時計などの装身具をはずしてください。金属のオブジェクトが電源とアースと接触すると、金属が過熱して大やけどをしたり、また金属類が端子に焼き付くことがあります。

주의 전력선에 연결되어 있는 장비를 작동하기 전에, 장신구(반지, 목걸이 및 시계 포함)를 탈거하십시오. 전원에 연결되어 있고 접지되어 있을 때 금속체는 열을 받게 되어 심한 화상을 입을 수 있으며 이 금속체를 터미널에 접합시킬 수도 있습니다.

Aviso Antes de trabalhar com equipamento conectado a cabos elétricos, tire suas jóias (incluindo anéis, pulseiras e relógios). Objetos de metal são aquecidos ao entrar em contato com a energia elétrica e o solo e podem causar queimaduras graves ou fazer com que o objeto de metal seja soldado nos terminais.

Upozornění Před používáním zařízení připojeného k elektrické síti si sundejte klenoty a podobné předměty jako prstěny, řetízký či hodinky. Kovové předměty se při vytvoření elektrického obvodu mezi zdrojem a zemí mohou zahřát a způsobit vážné popáleniny či se přitavit k elektrické svorce.

Προειδοποίηση	Προτού εργαστείτε με εξοπλισμό που είναι συνδεδεμένος σε γραμμές τροφοδοσίας ρεύματος, αφαιρέστε τυχόν κοσμήματα (συμπεριλαμβανομένων δαχτυλιδιών, κολιέ και ρολογιών). Τα μεταλλικά αντικείμενα θερμαίνονται όταν εφάπτονται με πηγές τάσης και αγωγούς γείωσης και μπορούν να προκαλέσουν σοβαρά εγκαύματα ή να συγκολληθούν στους ακροδέκτες.
אזהרה	לפני עבודה על ציוד המחובר לקווי מתח, יש להסיר תכשיטים (כולל טבעות, שרשראות, ושעונים). עצמי מתכת יתחמום כאשר הם מחוברים למתח ולהארקה ועלולים לגרום לכוויות קשות או להלחים את חפץ המתכת להדקים.
Ostrzeżenie	Przed rozpoczęciem pracy na sprzęcie, który jest podłączony do linii pod napięciem, należy zdjąć biżuterię (łącznie z pierścionkami, naszyjnikami i zegarkami) Metalowe przedmioty ulegną nagrzananiu podczas połączenia (zwarcia) pomiędzy punktami pod napięciem i uziemieniem, co może spowodować poważne poparzenia lub przyspawanie metalowego przedmiotu do końcówek.
Upozornenie	Pred pracou na zariadení pripojenom k sieťovému napätiu si dajte dolu všetky šperky (vrátane prsteňov, náhrdelníkov a hodínok). Ak sa kovovými predmetmi prepojí časť pod napätím s uzemnenou časťou, kovové predmety sa zohrejú a môžu spôsobiť vážne popáleniny, alebo sa môžu privariť k svorkám.
Opozorilo	Pred uporabo opreme, ki je priključena na električno omrežje, snemite nakit (prstane, verižice in ure). Kovinski predmeti, ki so izpostavljeni elektriki in ozemljitvi, se segrejejo in lahko povzročijo hude opekline ali se stalijo na terminalih.
警告	操作已連接電源線的設備前，請移去首飾（包括戒指、項鍊和手錶）。金屬物件在與電源和地面連接時會加熱，並且可能導致嚴重灼傷或將金屬物件熔接到電極。

Statement 263—Fan Warning



Warning

The fans might still be turning when you remove the fan assembly from the chassis. **Keep fingers, screwdrivers, and other objects away from the openings in the fan assembly's housing.** Statement 263

Waarschuwing

Het is mogelijk dat de ventilator nog draait tijdens het verwijderen van het ventilatorsamenstel uit het chassis. Houd uw vingers, schroevendraaiers en eventuele andere voorwerpen uit de buurt van de openingen in de ventilatorbehuizing.

Varoitus

Tuulettimet saattavat yhä pyöriä irrottaessasi tuuletinta asennuspohjasta. Pidä sormet, ruuvitaltat ja muut esineet pois tuuletinkotelon aukoista.

Attention	Il est possible que les ventilateurs soient toujours en rotation lorsque vous retirerez le bloc ventilateur du châssis. Prenez garde à ce que doigts, tournevis et autres objets soient éloignés du logement du bloc ventilateur.
Warnung	Die Lüfter drehen sich u. U. noch, wenn die Lüfterbaugruppe aus dem Chassis genommen wird. Halten Sie Finger, Schraubendreher und andere Gegenstände von den Öffnungen des Lüftergehäuses entfernt.
Avvertenza	Le ventole possono essere ancora in movimento quando si estrae il gruppo ventola dallo chassis. Tenere dita, cacciavite e altri oggetti lontano dalle aperture nell'alloggiamento del gruppo ventola.
Advarsel	Det er mulig at viftene fremdeles roterer når du tar vifteenheten ut av chassiset. Hold fingre, skrutrekkere og andre gjenstander borte fra vifteåpningene i viftehuset.
Aviso	Os ventiladores podem estar ainda em movimento quando retirar a unidade de ventilação do chassis. Mantenha os dedos, chaves de parafusos e outros objectos afastados das aberturas da caixa da unidade de ventilação.
¡Advertencia!	Los ventiladores podrían estar aún girando cuando retire el conjunto del ventilador del chasis. Mantenga los dedos, destornilladores y otros objetos, apartados de las aberturas de la caja del conjunto del ventilador.
Varning!	Fläktarna kanske fortfarande är igång när du tar bort fläktenheten från chassisit. Se till att du håler fingrar, skruvmejslar och andra föremål borta från öppningarna i fläktenhetens hölje.

Statement 1003—DC Power Disconnection



Warning

Before performing any of the following procedures, ensure that power is removed from the DC circuit.
Statement 1003

Waarschuwing	Voordat u een van de onderstaande procedures uitvoert, dient u te controleren of de stroom naar het gelijkstroom circuit uitgeschakeld is.
Varoitus	Varmista, että tasavirtapiirissä ei ole virtaa ennen seuraavien toimenpiteiden suorittamista.
Attention	Avant de pratiquer l'une quelconque des procédures ci-dessous, vérifiez que le circuit en courant continu n'est plus sous tension.
Warnung	Vor Ausführung der folgenden Vorgänge ist sicherzustellen, daß die Gleichstromschaltung keinen Strom erhält.
Avvertenza	Prima di svolgere una qualsiasi delle procedure seguenti, verificare che il circuito CC non sia alimentato.
Advarsel	Før noen av disse prosedyrene utføres, kontroller at strømmen er frakoblet likestrømkretsen.
Aviso	Antes de executar um dos seguintes procedimentos, certifique-se que desligou a fonte de alimentação de energia do circuito de corrente contínua.
¡Advertencia!	Antes de proceder con los siguientes pasos, comprobar que la alimentación del circuito de corriente continua (CC) esté cortada (OFF).
Varning!	Innan du utför någon av följande procedurer måste du kontrollera att strömförsörjningen till likströmkretsen är bruten.
Figyelem	Mielőtt a következő eljárások bármelyikét végrehajtaná, feltétlenül szakítsa meg az egyenáramú áramkör tápellátását.

Предупреждение	Перед выполнением любых описанных ниже действий убедитесь, что цепь питания постоянным током отключена.
警告	在进行下述任一操作过程之前，要确保将电源从直流电路上断开。
警告	次の手順を開始する前に、DC回路から電源が切断されていることを確認してください。
주의	다음 작업을 진행하기 전에, 직류 회로에서 전원이 차단되었는지 확인하십시오.
Aviso	Antes de executar qualquer um dos procedimentos a seguir, verifique se a energia foi removida do circuito DC.
Advarsel	Før du udfører nogen af følgende procedurer, skal du sikre dig, at der ikke er strøm til jævnstrømskredsløbet.
تحذير	قبل القيام بأي من الإجراءات التالية، تأكد من فصل التيار من دائرة التيار المباشر.
Upozorenje	Prije obavljanja nekog od sljedećih postupaka, provjerite da u krugovima s istosmjernom strujom nema napajanja.
Upozornění	Před provedením kterékoliv z následujících operací odpojte napájení od stejnosměrného obvodu.
Προειδοποίηση	Πριν να ακολουθήσετε οποιαδήποτε από τις παρακάτω διαδικασίες, βεβαιωθείτε ότι έχει διακοπεί η τροφοδοσία από το κύκλωμα συνεχούς ρεύματος.
אזהרה	לפני ביצוע אחד מהנהלים הבאים, ודא שאפסקת החשמל למעגל הזרם הישר (DC) מנותקת.
	Пред вршење на која и да е од следните постапки, погрижете се да нема напојување на струјните кола со едновременна струја.
Ostrzeżenie	Przed przystąpieniem do wykonywania poniższych procedur należy upewnić się, że odłączono zasilanie od obwodu prądu stałego.
Upozornenie	Pred vykonaním ktorejkoľvek z nasledujúcich operácií odpojte napájanie od jednosmerného obvodu.

Statement 1003—DC Power Disconnection



Warning

Before performing any of the following procedures, ensure that power is removed from the DC circuit. Statement 1003

Waarschuwing

Voordat u een van de onderstaande procedures uitvoert, dient u te controleren of de stroom naar het gelijkstroom circuit uitgeschakeld is.

Varoitus

Varmista, että tasavirtapiirissä ei ole virtaa ennen seuraavien toimenpiteiden suorittamista.

Attention

Avant de pratiquer l'une quelconque des procédures ci-dessous, vérifiez que le circuit en courant continu n'est plus sous tension.

Warnung

Vor Ausführung der folgenden Vorgänge ist sicherzustellen, daß die Gleichstromschaltung keinen Strom erhält.

Avvertenza	Prima di svolgere una qualsiasi delle procedure seguenti, verificare che il circuito CC non sia alimentato.
Advarsel	Før noen av disse prosedyrene utføres, kontroller at strømmen er frakoblet likestrømkretsen.
Aviso	Antes de executar um dos seguintes procedimentos, certifique-se que desligou a fonte de alimentação de energia do circuito de corrente contínua.
¡Advertencia!	Antes de proceder con los siguientes pasos, comprobar que la alimentación del circuito de corriente continua (CC) esté cortada (OFF).
Varning!	Innan du utför någon av följande procedurer måste du kontrollera att strömförsörjningen till likströmskretsen är bruten.
Figyelem	Mielőtt a következő eljárások bármelyikét végrehajtaná, feltétlenül szakítsa meg az egyenáramú áramkör tápellátását.
Предупреждение	Перед выполнением любых описанных ниже действий убедитесь, что цепь питания постоянным током отключена.
警告	在进行下述任一操作过程之前，要确保将电源从直流电路上断开。
警告	次の手順を開始する前に、DC回路から電源が切断されていることを確認してください。
주의	다음 작업을 진행하기 전에, 직류 회로에서 전원이 차단되었는지 확인하십시오.
Aviso	Antes de executar qualquer um dos procedimentos a seguir, verifique se a energia foi removida do circuito DC.
Advarsel	Før du udfører nogen af følgende procedurer, skal du sikre dig, at der ikke er strøm til jævnstrømskredsløbet.
تحذير	قبل القيام بأي من الإجراءات التالية، تأكد من فصل التيار من دائرة التيار المباشر.
Upozorenje	Prije obavljanja nekog od sljedećih postupaka, provjerite da u krugovima s istosmjernom strujom nema napajanja.
Upozornění	Před provedením kterékoliv z následujících operací odpojte napájení od stejnosměrného obvodu.
Προειδοποίηση	Πριν να ακολουθήσετε οποιαδήποτε από τις παρακάτω διαδικασίες, βεβαιωθείτε ότι έχει διακοπεί η τροφοδοσία από το κύκλωμα συνεχούς ρεύματος.
אזהרה	לפני ביצוע אחד מהנהלים הבאים, ודא שאספקת החשמל למעגל הזרם הישר (DC) מנותקת.
предупредување	Пред вршење на која и да е од следните постапки, погрижете се да нема напојување на струјните кола со едночасовна струја.

Ostrzeżenie	Przed przystąpieniem do wykonywania poniższych procedur należy upewnić się, że odłączono zasilanie od obwodu prądu stałego.
Upozornenie	Pred vykonaním ktorejkoľvek z nasledujúcich operácií odpojte napájanie od jednosmerného obvodu.
<hr/>	
Figyelem	Mielőtt a következő eljárások bármelyikét végrehajtaná, feltétlenül szakítsa meg az egyenáramú áramkör tápellátását.
Предупреждение	Перед выполнением любых описанных ниже действий убедитесь, что цепь питания постоянным током отключена.
警告	在进行下述任一操作过程之前，要确保将电源从直流电路上断开。
警告	次の手順を開始する前に、DC回路から電源が切断されていることを確認してください。
주의	다음 작업을 진행하기 전에, 직류 회로에서 전원이 차단되었는지 확인하십시오.
تحذير	قبل القيام بأي من الإجراءات التالية، تأكد من فصل التيار من دائرة التيار المباشر.
Upozorenje	Prije obavljanja nekog od sljedećih postupaka, provjerite da u krugovima s istosmjernom strujom nema napajanja.
Upozornění	Před provedením kterékoliv z následujících operací odpojte napájení od stejnosměrného obvodu.
Προειδοποίηση	Πριν να ακολουθήσετε οποιαδήποτε από τις παρακάτω διαδικασίες, βεβαιωθείτε ότι έχει διακοπεί η τροφοδοσία από το κύκλωμα συνεχούς ρεύματος.
אזהרה	לפני ביצוע אחד מהנהלים הבאים, ודא שאספקת החשמל למעגל הזרם הישר (DC) מנותקת.
предупредување	Пред вршење на која и да е од следните постапки, погрижете се да нема напојување на струјните кола со едновременна струја.
Ostrzeżenie	Przed przystąpieniem do wykonywania poniższych procedur należy upewnić się, że odłączono zasilanie od obwodu prądu stałego.
Upozornenie	Pred vykonaním ktorejkoľvek z nasledujúcich operácií odpojte napájanie od jednosmerného obvodu.

Statement 1004—Installation Instructions



Warning

Read the installation instructions before connecting the system to the power source. Statement 1004

Waarschuwing

Raadpleeg de installatie-instructies voordat u het systeem op de voedingsbron aansluit.

Varoitus

Lue asennusohjeet ennen järjestelmän yhdistämistä virtalähteeseen.

Attention

Avant de brancher le système sur la source d'alimentation, consulter les directives d'installation.

Warnung

Vor dem Anschließen des Systems an die Stromquelle die Installationsanweisungen lesen.

Avvertenza

Consultare le istruzioni di installazione prima di collegare il sistema all'alimentatore.

Advarsel

Les installasjonsinstruksjonene før systemet kobles til strømkilden.

Aviso

Leia as instruções de instalação antes de ligar o sistema à fonte de energia.

¡Advertencia!

Lea las instrucciones de instalación antes de conectar el sistema a la red de alimentación.

Varning!

Läs installationsanvisningarna innan du kopplar systemet till strömförsörjningsenheten.

Figyelem

Mielőtt áramforráshoz csatlakoztatná a rendszert, olvassa el az üzembe helyezési útmutatót!

Предупреждение

Перед подключением устройства к источнику электропитания ознакомьтесь с данной инструкцией по установке.

警告

在将系统与电源连接之前，请仔细阅读安装说明。

警告

必ず設置手順を読んでから、システムを電源に接続してください。

주의

시스템을 전원에 연결하기 전에 설치 지침을 읽으십시오.

Aviso

Leia as instruções de instalação antes de conectar o sistema à fonte de energia.

Upozornění

Před připojením systému k elektrické síti si prostudujte pokyny k instalaci.

Προειδοποίηση

Πριν από τη χρήση, την εγκατάσταση ή τη σύνδεση του συστήματος στην παροχή ρεύματος, διαβάστε τις οδηγίες εγκατάστασης.

אזהרה

יש לקרוא את הוראות ההתקנה לפני חיבור המערכת למקור המתח.

Ostrzeżenie

Przed podłączeniem systemu do źródła zasilania należy przeczytać instrukcje dotyczące instalacji.

Upozornenie

Pred pripojením systému k napájaciemu zdroju si prečítajte inštaláčne pokyny.

Opozorilo

Preden sistem priključite, preberite navodila za priključitev.

警告

將系統連接供電系統前，請先閱讀安裝指南。

Statement 1005—Circuit Breaker



Warning

This product relies on the building's installation for short-circuit (overcurrent) protection. Ensure that the protective device is rated not greater than:

For Cisco ASR 902 router and Cisco ASR 903 router:
AC - 20A maximum 60VDC; DC - 40A maximum, 60VDC

For Cisco ASR 907 router:

DC - 8 AWG minimum; 40 A circuit breaker. Statement 1005

Waarschuwing

Dit product is afhankelijk van de installatie van het gebouw voor beveiliging tegen kortsluiting (overstroom).

Controleer of de beschermingsinrichting niet meer dan:

AC—20A maximum 60VDC; DC—40A maximum, 60VDC is.

Varoitus

Tämä tuote on riippuvainen rakennukseen asennetusta oikosulkusuojuksesta (ylivirtasuojauksesta).

Varmista, että suojalaitteen mitoitus ei ole yli:

AC—20A maximum, 60VDC; DC—40A maximum, 60VDC

Attention

Pour ce qui est de la protection contre les courts-circuits (surtension), ce produit dépend de l'installation électrique du local. Vérifiez que le courant nominal du dispositif de protection n'est pas supérieur à :

AC—20A maximum 60VDC; DC—40A maximum 60VDC

Warnung

Dieses Produkt ist darauf angewiesen, dass im Gebäude ein Kurzschluss- bzw. Überstromschutz installiert ist. Stellen Sie sicher, dass der Nennwert der Schutzvorrichtung nicht mehr als:

AC—20A maximum, 60VDC; DC—40A maximum 60VDC beträgt.

Avvertenza

Questo prodotto dipende dall'impianto dell'edificio per quanto riguarda la protezione contro cortocircuiti (sovracorrente). Assicurarsi che il dispositivo di protezione non abbia un rating superiore a:

AC—20A maximum, 60VDC; DC—40A maximum 60VDC

Advarsel

Dette produktet er avhengig av bygningens installasjoner av kortslutnings (overstrøm)-beskyttelse. Påse at verneenheten ikke er merket høyere enn:

AC—20A maximum, 60VDC; DC—40A maximum 60VDC

Aviso

Este produto depende das instalações existentes para proteção contra curto-circuito (sobrecarga).

Assegure-se de que o fusível ou disjuntor não seja superior a:

AC—20A maximum, 60VDC; DC—40A maximum 60VDC

¡Advertencia!

Este equipo utiliza el sistema de protección contra cortocircuitos (o sobrecorrientes) del edificio. Asegúrese de que el dispositivo de protección no sea superior a:

AC—20A maximum 60VDC; DC—40A maximum 60VDC

Varning!

Denna produkt är beroende av i byggnaden installerat kortslutningsskydd (överströmsskydd). Kontrollera att skyddsanordningen inte har högre märkvärde än:

AC—20A maximum, 60VDC; DC—40A maximum 60VDC

Figyelem

A termék védelmi rendszerének része az épület kábelezésébe épített rövidzárlat (túláram)

elleni védelem is. Gondoskodjon róla, hogy a készüléket védő eszköz legfeljebb a következő áramerősségre legyen méretezve:

AC—20A maximum 60VDC; DC—40A maximum, 60VDC

Предупреждение

Защита устройства от короткого замыкания (перегрузки) осуществляется с помощью оборудования, являющегося частью электропроводки здания. Убедитесь, что номинал защитного устройства не превышает:

AC—20A maximum, 60VDC; DC—40A maximum 60VDC

警告 此产品的短路（过载电流）保护由建筑物的供电系统提供。确保短路保护设备的额定电流不大于：
AC—20A maximum, 60VDC; DC—40A maximum 60VDC

警告 この製品は、設置する建物にショート（過電流）保護機構が備わっていることを前提に設計されています。保護装置の定格が以下の値を超えないことを確認してください。
AC—20A maximum, 60VDC; DC—40A maximum, 60VDC

Statement 1006—Chassis Warning for Rack-Mounting and Servicing



Warning

To prevent bodily injury when mounting or servicing this unit in a rack, you must take special precautions to ensure that the system remains stable. The following guidelines are provided to ensure your safety:

- This unit should be mounted at the bottom of the rack if it is the only unit in the rack.
- When mounting this unit in a partially filled rack, load the rack from the bottom to the top with the heaviest component at the bottom of the rack.
- If the rack is provided with stabilizing devices, install the stabilizers before mounting or servicing the unit in the rack. Statement 1006

Waarschuwing

Om lichamelijk letsel te voorkomen wanneer u dit toestel in een rek monteert of het daar een servicebeurt geeft, moet u speciale voorzorgsmaatregelen nemen om ervoor te zorgen dat het toestel stabiel blijft. De onderstaande richtlijnen worden verstrekt om uw veiligheid te verzekeren:

- Dit toestel dient onderaan in het rek gemonteerd te worden als het toestel het enige in het rek is.
- Wanneer u dit toestel in een gedeeltelijk gevuld rek monteert, dient u het rek van onderen naar boven te laden met het zwaarste onderdeel onderaan in het rek.
- Als het rek voorzien is van stabiliseringshulpmiddelen, dient u de stabilisatoren te monteren voordat u het toestel in het rek monteert of het daar een servicebeurt geeft.

Varoitus

Kun laite asetetaan telineeseen tai huolletaan sen ollessa telineessä, on noudatettava erityisiä varotoimia järjestelmän vakavuuden säilyttämiseksi, jotta vältytään loukkaantumiselta. Noudata seuraavia turvallisuusohjeita:

- Jos telineessä ei ole muita laitteita, aseta laite telineen alaosaan.
- Jos laite asetetaan osaksi täytettyyn telineeseen, aloita kuormittaminen sen alaosaan kaikkein raskaimmalla esineellä ja siirry sitten sen yläosaan.
- Jos telinettä varten on vakaimet, asenna ne ennen laitteen asettamista telineeseen tai sen huoltamista siinä.

Attention

Pour éviter toute blessure corporelle pendant les opérations de montage ou de réparation de cette unité en casier, il convient de prendre des précautions spéciales afin de maintenir la stabilité du système. Les directives ci-dessous sont destinées à assurer la protection du personnel:

- Si cette unité constitue la seule unité montée en casier, elle doit être placée dans le bas.
- Si cette unité est montée dans un casier partiellement rempli, charger le casier de bas en haut en plaçant l'élément le plus lourd dans le bas.
- Si le casier est équipé de dispositifs stabilisateurs, installer les stabilisateurs avant de monter ou de réparer l'unité en casier.

- Warnung** Zur Vermeidung von Körperverletzung beim Anbringen oder Warten dieser Einheit in einem Gestell müssen Sie besondere Vorkehrungen treffen, um sicherzustellen, daß das System stabil bleibt. Die folgenden Richtlinien sollen zur Gewährleistung Ihrer Sicherheit dienen:
- Wenn diese Einheit die einzige im Gestell ist, sollte sie unten im Gestell angebracht werden.
 - Bei Anbringung dieser Einheit in einem zum Teil gefüllten Gestell ist das Gestell von unten nach oben zu laden, wobei das schwerste Bauteil unten im Gestell anzubringen ist.
 - Wird das Gestell mit Stabilisierungszubehör geliefert, sind zuerst die Stabilisatoren zu installieren, bevor Sie die Einheit im Gestell anbringen oder sie warten.
- Avvertenza** Per evitare infortuni fisici durante il montaggio o la manutenzione di questa unità in un supporto, occorre osservare speciali precauzioni per garantire che il sistema rimanga stabile. Le seguenti direttive vengono fornite per garantire la sicurezza personale:
- Questa unità deve venire montata sul fondo del supporto, se si tratta dell'unica unità da montare nel supporto.
 - Quando questa unità viene montata in un supporto parzialmente pieno, caricare il supporto dal basso all'alto, con il componente più pesante sistemato sul fondo del supporto.
 - Se il supporto è dotato di dispositivi stabilizzanti, installare tali dispositivi prima di montare o di procedere alla manutenzione dell'unità nel supporto.
- Advarsel** Unngå fysiske skader under montering eller reparasjonsarbeid på denne enheten når den befinner seg i et kabinett. Vær nøye med at systemet er stabilt. Følgende retningslinjer er gitt for å verne om sikkerheten:
- Denne enheten bør monteres nederst i kabinettet hvis dette er den eneste enheten i kabinettet.
 - Ved montering av denne enheten i et kabinett som er delvis fylt, skal kabinettet lastes fra bunnen og opp med den tyngste komponenten nederst i kabinettet.
 - Hvis kabinettet er utstyrt med stabiliseringsutstyr, skal stabilisatorene installeres før montering eller utføring av reparasjonsarbeid på enheten i kabinettet.
- Aviso** Para se prevenir contra danos corporais ao montar ou reparar esta unidade numa estante, deverá tomar precauções especiais para se certificar de que o sistema possui um suporte estável. As seguintes directrizes ajudá-lo-ão a efectuar o seu trabalho com segurança:
- Esta unidade deverá ser montada na parte inferior da estante, caso seja esta a única unidade a ser montada.
 - Ao montar esta unidade numa estante parcialmente ocupada, coloque os itens mais pesados na parte inferior da estante, arrumando-os de baixo para cima.
 - Se a estante possuir um dispositivo de estabilização, instale-o antes de montar ou reparar a unidade.
- ¡Advertencia!** Para evitar lesiones durante el montaje de este equipo sobre un bastidor, o posteriormente durante su mantenimiento, se debe poner mucho cuidado en que el sistema quede bien estable. Para garantizar su seguridad, proceda según las siguientes instrucciones:
- Colocar el equipo en la parte inferior del bastidor, cuando sea la única unidad en el mismo.
 - Cuando este equipo se vaya a instalar en un bastidor parcialmente ocupado, comenzar la instalación desde la parte inferior hacia la superior colocando el equipo más pesado en la parte inferior.
 - Si el bastidor dispone de dispositivos estabilizadores, instalar éstos antes de montar o proceder al mantenimiento del equipo instalado en el bastidor.
- Varning!** För att undvika kroppsskada när du installerar eller utför underhållsarbete på denna enhet på en ställning måste du vidta särskilda försiktighetsåtgärder för att försäkra dig om att systemet står stadigt. Följande riktlinjer ges för att trygga din säkerhet:
- Om denna enhet är den enda enheten på ställningen skall den installeras längst ned på ställningen.
 - Om denna enhet installeras på en delvis fylld ställning skall ställningen fyllas nedifrån och upp, med de tyngsta enheterna längst ned på ställningen.
 - Om ställningen är försedd med stabiliseringsdon skall dessa monteras fast innan enheten installeras eller underhålls på ställningen.

Figyelem	<p>A készülék rackbe történő beszerelése és karbantartása során bekövetkező sérülések elkerülése végett speciális óvintézkedésekkel meg kell őrizni a rendszer stabilitását. A személyes biztonsága érdekében tartsa be a következő szabályokat:</p> <ul style="list-style-type: none"> • Ha a rackben csak ez az egy készülék található, a rack aljába kell beszerelni. • Ha nincs teljesen tele az a rack, amelybe beszerelik a készüléket, alulról fölfelé haladva tölts fel a racket úgy, hogy a legnehezebb készülék kerüljön a rack aljába. • Ha stabilizáló eszközök is tartoznak a rackhez, szerelje fel a stabilizátorokat, mielőtt beszerelné az egységet a rackbe, vagy karbantartást végezne rajta.
Предупреждение	<p>Во избежание травм при монтаже и обслуживании устройства в стойке следует принять особые меры предосторожности, чтобы убедиться в устойчивости оборудования. Для обеспечения безопасности работ необходимо соблюдать следующие правила.</p> <ul style="list-style-type: none"> • Если в стойке находится одно устройство, оно должно быть установлено в нижней части. • При монтаже устройств в частично заполненную стойку устанавливайте оборудование снизу вверх, размещая наиболее тяжелые устройства в нижней части. • Если стойка снабжена приспособлениями для стабилизации, их необходимо установить до начала монтажа или обслуживания оборудования.
警告	<p>为避免在机架中安装或维修该部件时使身体受伤，您必须采取特殊的预防措施确保系统固定。以下是确保安全的原则：</p> <ul style="list-style-type: none"> • 如果此部件是机架中唯一的部件，应将其安装在机架的底部。 • 如果在部分装满的机架中安装此部件，请按从下往上的顺序安装各个部件，并且最重的组件应安装在机架的底部。 • 如果机架配有固定装置，请先装好固定装置，然后再在机架中安装或维修部件。
警告	<p>この装置をラックに設置したり保守作業を行ったりするときは、人身事故を防ぐため、システムが安定しているかどうかを十分に確認する必要があります。次の注意事項に従ってください。</p> <ul style="list-style-type: none"> • ラックにこの装置を単独で設置する場合は、ラックの一番下に設置します。 • ラックに別の装置がすでに設置されている場合は、最も重量のある装置を一番下にして、重い順に下から上へ設置します。 • ラックに安定器具が付属している場合は、その安定器具を取り付けてから、装置をラックに設置するか、またはラック内の装置の保守作業を行ってください。
주의	<p>이 장치를 랙에 장착하거나 서비스할 때 신체 부상을 방지하려면, 시스템이 안정된 상태를 유지하도록 특별히 주의해야 합니다. 사용자의 안전을 위해 다음 지침 사항을 준수하십시오.</p> <ul style="list-style-type: none"> • 이 장치가 랙에 장착되는 유일한 것일 경우, 랙의 맨 아래 부분에 장착되어야 합니다. • 부분적으로 차 있는 랙에 이 장치를 장착할 경우, 가장 무거운 장치를 랙의 맨 아래 부분부터 차례로 장착하십시오. • 안정기가 랙과 함께 제공되는 경우, 이 안정기를 설치한 후 이 장치를 랙에 장착하거나 서비스하십시오.
Aviso	<p>Para evitar lesões corporais ao montar ou dar manutenção a esta unidade em um rack, é necessário tomar todas as precauções para garantir a estabilidade do sistema. As seguintes orientações são fornecidas para garantir a sua segurança:</p> <ul style="list-style-type: none"> • Se esta for a única unidade, ela deverá ser montada na parte inferior do rack. • Ao montar esta unidade em um rack parcialmente preenchido, carregue-o de baixo para cima com o componente mais pesado em sua parte inferior. • Se o rack contiver dispositivos estabilizadores, instale-os antes de montar ou dar manutenção à unidade existente.
Advarsel	<p>For at forhindre legemesbeskadigelse ved montering eller service af denne enhed i et rack, skal du sikre at systemet står stabilt. Følgende retningslinjer er også for din sikkerheds skyld:</p> <ul style="list-style-type: none"> • Enheden skal monteres i bunden af dit rack, hvis det er den eneste enhed i racket. • Ved montering af denne enhed i et delvist fyldt rack, skal enhederne installeres fra bunden og opad med den tungeste enhed nederst. • Hvis racket leveres med stabiliseringsenheder, skal disse installeres for enheden monteres eller serviceres i racket.

تحذير لتجنب حدوث أي إصابات عند تركيب هذه الوحدة، يجب اتباع بعض الاحتياطات لضمان عمل النظام بشكل سليم. يتم ذكر الإرشادات التالية لضمان الأمان. يجب تركيب هذه الوحدة في الجزء السفلي من الدولاب المتضمن قضبان إذا كانت هذه الوحدة هي الوحدة الوحيدة في الدولاب الذي يحتوي على قضبان. عند تركيب هذه الوحدة في دولاب شبه ممتلئ، قم برفع الدولاب من الجزء السفلي لأعلى بحيث يكون الجزء الأثقل وزناً أسفل الدولاب. إذا كان الدولاب المتضمن قضباناً يحتوي على أجهزة حفظ التوازن، قم بتثبيت هذه الأجهزة قبل تركيب الوحدة في الدولاب.

Upozorenje Kako ne bi došlo do tjelesnih ozljeda kod postavljanja ili servisiranja uređaja na polici, potrebno je poduzeti mjere predostrožnosti kako bi sustav uvijek bio stabilan. Sigurnost se može osigurati poštivanjem sljedećih smjernica:

- Ovaj uređaj treba ugraditi na dno police, ukoliko je to jedini uređaj na polici.
- Kod ugradnje uređaja u policu na kojoj se već nalaze drugi uređaji, policu treba opremiti počevši od dna, te tako da se na dno stave najteži dijelovi.
- Ukoliko su na polici ugrađeni stabilizatori, njih montirajte prije ugradnje ili servisiranja uređaja na polici.

Upozornění Abyste předešli poranění osob při montáži nebo opravě zařízení v montážním rámu, musíte dodržovat zvláštní preventivní opatření pro zajištění udržení stability systému. Pro zajištění bezpečnosti obsluhy jsou určeny následující zásady:

- Pokud je toto zařízení jedinou jednotkou v montážním rámu, musí být namontováno na nejnižší místo rámu.
- Pokud je toto zařízení montováno do částečně obsazeného montážního rámu, obsazujte montážní rám ve směru zdola nahoru tak, aby byla nejtěžší součást nejnižší.
- Pokud je montážní rám vybaven stabilizačními zařízeními, nainstalujte stabilizátory ještě před montáží nebo opravou zařízení v montážním rámu.

Προειδοποίηση Για να αποφύγετε τον τραυματισμό κατά την τοποθέτηση ή τη συντήρηση αυτής της συσκευής σε αρθρωτό σύστημα, πρέπει να λάβετε ειδικές προφυλάξεις για να διασφαλίσετε τη σταθερότητα του συστήματος. Οι παρακάτω οδηγίες παρέχονται για να εξασφαλίσουν την ασφάλειά σας:

- Αυτή η συσκευή πρέπει να τοποθετείται στο κάτω μέρος του αρθρωτού συστήματος αν είναι η μοναδική συσκευή σε αυτό.
- Όταν τοποθετείτε αυτήν τη συσκευή σε εν μέρει γεμάτο αρθρωτό σύστημα, τοποθετήστε συσκευές στο αρθρωτό σύστημα από κάτω προς τα επάνω, με τη βαρύτερη συσκευή στο κάτω μέρος του συστήματος.
- Εάν το αρθρωτό σύστημα διαθέτει διατάξεις σταθεροποίησης, τοποθετήστε τους σταθεροποιητές πριν τοποθετήσετε ή συντηρήσετε τη συσκευή στο αρθρωτό σύστημα.

אזהרה כדי למנוע פציעה בעת הרכבת יחידה זו במעמד או טיפול בה, עליך לנקוט אמצעי זהירות מיוחדים כדי להבטיח את יציבות המערכת. הקווים המנחים הבאים ניתנים על מנת להבטיח את ביטחונך:

- אם יחידה זו היא יחידה בודדת במעמד, יש להרכיב את היחידה בחלקו התחתון של המעמד.
- בעת הרכבת יחידה זו במעמד המלא בחלקו, טען את המעמד החל בחלק התחתון וכלפי מעלה כאשר הרכיב הכבד ביותר נמצא בחלקו התחתון של המעמד.
- אם המעמד מסופק עם התקני ייצוב, התקן את המייצבים לפני הרכבה היחידה במעמד או טיפול בה.

За да се не повредите кога го монтирате или го сервисирате уредот на полица, мора да бидете особено претпазливи за да ја обезбедите стабилноста на системот. Следите напатствија се дадени за да ја осигураат Вашата безбедност:

- Уредот треба да се монтира најдолу на полицата ако е единствен уред на полицата.
- Кога го монтирате уредот на делумно пополнета полица, полнете ја полицата од дното кон врвот со најтешката компонента на дното на полицата.
- Ако полицата има стабилизаторски делови, наместете ги стабилизаторите пред да го монтирате или сервисирате уредот на полицата.

Ostrzeżenie Aby zapobiec urazom podczas montażu lub serwisowania tego urządzenia w stojaku, należy zastosować szczególne środki ostrożności w celu zapewnienia stabilności układu. Poniżej przedstawiono wskazówki, których przestrzeganie zapewni bezpieczeństwo:

- Jeśli urządzenie to jest jedynym urządzeniem w stojaku, powinno być zamontowane na dole.
- W przypadku montażu urządzenia w częściowo zapełnionym stojaku należy instalować kolejne urządzenia od najniższego do najwyższego, przy czym element najcięższy powinien być zamontowany najniżej w stojaku.
- Jeśli stojak jest wyposażony w elementy stabilizujące, należy zamontować stabilizatory przed przystąpieniem do montażu lub serwisowania urządzeń w stojaku.

Upozornenie Aby ste predišli poraneniu osôb pri montáži alebo oprave zariadenia v montážnom ráme, musíte dodržiavať zvláštne preventívne opatrenia na zaistenie udržania stability systému. Na zaistenie bezpečnosti obsluhy sú určené nasledujúce zásady:

- Pokiaľ je toto zariadenie jedinou jednotkou v montážnom ráme, musí byť namontované na najnižšie miesto v ráme.
- Pokiaľ je toto zariadenie montované do čiastočne obsadeného montážneho rámu, obsadzujte montážny rám v smere zdola nahor tak, aby bola najťažšia súčasť najnižšie.
- Pokiaľ je montážny rám vybavený stabilizačnými zariadeniami, nainštalujte stabilizátory ešte pred montážou alebo opravou zariadenia v montážnom ráme.

警告 在機架上裝載或維修本裝置時，為避免人身傷害，請務必採取特殊措施以確保系統保持穩固。下列指導方針為確保您的安全而提供：

- 如果只在機架上裝載一個裝置，必須裝載在機架底部。
- 如果機架上已經裝載其他裝置，請從底到頂依序裝載最重到最輕的裝置。
- 如果機架附有穩定設備，請先安裝該設備，再於機架上裝載或維修裝置。

Statement 1007—TN and IT Power Systems



Note

This statement is not applicable for Cisco ASR 907 routers.



Warning

This equipment has been designed for connection to TN and IT power systems. Statement 1007

Waarschuwing

Deze apparatuur is ontworpen voor verbindingen met TN en IT energiesystemen.

Varoitus

Tämä laitteisto on suunniteltu yhdistettäväksi TN- ja IT-sähkövoimajärjestelmiin.

Attention

Ce matériel a été conçu pour être connecté à des systèmes d'alimentation TN et IT.

Warnung	Dieses Gerät ist so konstruiert, daß es an TN- und IT-Stromsysteme angeschlossen werden kann.
Avvertenza	Questa apparecchiatura è stata progettata per collegamenti a sistemi di alimentazione TN e IT.
Advarsel	Dette utstyret er utformet for å kunne kobles til TN- og IT-strømsystemer.
Aviso	Este equipamento foi criado para ligações a sistemas de corrente TN e IT.
¡Advertencia!	Este equipo se ha diseñado para ser conectado a sistemas de alimentación tipo TN o IT.
Varning!	Denna utrustning har konstruerats för anslutning till elkraftssystem av TN- och IT-typ.
Figyelem	Ez a berendezés TN és IT rendszerű elektromos hálózatokhoz csatlakoztatható.
Предупреждение	Это оборудование может быть подключено к системам электропитания без непосредственного заземления (TN-система) и системам с глухозаземленной нейтралью (IT-система).
警告	此设备用于连接到 TN 和 IT 电源系统。
警告	この装置は、TNおよびIT電源システムに接続することを前提に設計されています。

Figyelem	Ez a berendezés TN és IT rendszerű elektromos hálózatokhoz csatlakoztatható.
Предупреждение	Это оборудование может быть подключено к системам электропитания без непосредственного заземления (TN-система) и системам с глухозаземленной нейтралью (IT-система).
警告	此设备用于连接到 TN 和 IT 电源系统。
警告	この装置は、TNおよびIT電源システムに接続することを前提に設計されています。

Statement 1008—Class 1 Laser Product



Warning **Class 1 laser product.** Statement 1008

Waarschuwing **Klasse-1 laser produkt.**

Varoitus **Luokan 1 lasertuote.**

Attention **Produit laser de classe 1.**

Warnung	Laserprodukt der Klasse 1.
Avvertenza	Prodotto laser di Classe 1.
Advarsel	Laserprodukt av klasse 1.
Aviso	Produto laser de classe 1.
¡Advertencia!	Producto láser Clase I.
Varning!	Laserprodukt av klass 1.
Figyelem	Class 1 besorolású lézeres termék.
Предупреждение	Лазерное устройство класса 1.
警告	这是 1 类激光产品。
警告	クラス1レーザー製品です。
주의	클래스 1 레이저 제품.
Aviso	Produto a laser de classe 1.
Advarsel	Klasse 1 laserprodukt.
تحذير	Class 1 Laser منتج ١
Upozorenje	Laserski proizvod klase 1
Upozornění	Laserový výrobek třídy 1.
Προειδοποίηση	Προϊόν λέιζερ κατηγορίας 1.
אזהרה	מוצר לייזר Class 1.
предупредување	Ласерски производ од класа 1.
Ostrzeżenie	Produkt laserowy klasy 1.
Upozornenie	Laserový výrobok triedy 1.
Opozorilo	Laserski izdelek 1. razreda.

警告 類別 1 雷射產品。

Предупреждение Лазерен продукт от клас 1.

Figyelem **Class 1 besorolású lézeres termék.**

Предупреждение Лазерное устройство класса 1.

警告 这是 1 类激光产品。

警告 クラス1レーザー製品です。

주의 클래스 1 레이저 제품.

تحذير Class 1 Laser منتج

Upozorenje Laserski proizvod klase 1

Upozornění Laserový výrobek třídy 1.

Προειδοποίηση Προϊόν λέιζερ κατηγορίας 1.

אזהרה מוצר לייזר Class 1.

предупредување Ласерски производ од класа 1.

Ostrzeżenie Produkt laserowy klasy 1.

Upozornenie Laserový výrobok triedy 1.

Opozorilo Laserski izdelek 1. razreda.

警告 類別 1 雷射產品。

Предупреждение Лазерен продукт от клас 1.

Statement 1015—Battery Handling



Warning

There is the danger of explosion if the battery is replaced incorrectly. Replace the battery only with the same or equivalent type recommended by the manufacturer. Dispose of used batteries according to the manufacturer's instructions. Statement 1015

Waarschuwing

Er is ontploffingsgevaar als de batterij verkeerd vervangen wordt. Vervang de batterij slechts met hetzelfde of een equivalent type dat door de fabrikant aanbevolen is. Gebruikte batterijen dienen overeenkomstig fabrieksvoorschriften weggeworpen te worden.

Varoitus

Räjähdyksen vaara, jos akku on vaihdettu väärään akkuun. Käytä vaihtamiseen ainoastaan saman- tai vastaavantyyppistä akkua, joka on valmistajan suosittelema. Hävitä käytetyt akut valmistajan ohjeiden mukaan.

Attention

Danger d'explosion si la pile n'est pas remplacée correctement. Ne la remplacer que par une pile de type semblable ou équivalent, recommandée par le fabricant. Jeter les piles usagées conformément aux instructions du fabricant.

Warnung

Bei Einsetzen einer falschen Batterie besteht Explosionsgefahr. Ersetzen Sie die Batterie nur durch den gleichen oder vom Hersteller empfohlenen Batterietyp. Entsorgen Sie die benutzten Batterien nach den Anweisungen des Herstellers.

Avvertenza

Pericolo di esplosione se la batteria non è installata correttamente. Sostituire solo con una di tipo uguale o equivalente, consigliata dal produttore. Eliminare le batterie usate secondo le istruzioni del produttore.

Advarsel

Det kan være fare for eksplosjon hvis batteriet skiftes på feil måte. Skift kun med samme eller tilsvarende type som er anbefalt av produsenten. Kasser brukte batterier i henhold til produsentens instruksjoner.

Aviso

Existe perigo de explosão se a bateria for substituída incorrectamente. Substitua a bateria por uma bateria igual ou de um tipo equivalente recomendado pelo fabricante. Destrua as baterias usadas conforme as instruções do fabricante.

¡Advertencia!

Existe peligro de explosión si la batería se reemplaza de manera incorrecta. Reemplazar la batería exclusivamente con el mismo tipo o el equivalente recomendado por el fabricante. Desechar las baterías gastadas según las instrucciones del fabricante.

Varning!

Explosionsfara vid felaktigt batteribyte. Ersätt endast batteriet med samma batterityp som rekommenderas av tillverkaren eller motsvarande. Följ tillverkarens anvisningar vid kassering av använda batterier.

Advarsel

Der er risiko for eksplosion, hvis batteriet ikke udskiftes korrekt. Batteriet må kun udskiftes med samme eller med en tilsvarende type, som anbefales af producenten. Bortskaf brugte batterier i overensstemmelse med producentens instruktioner.

Figyelem

Robbanásveszélyt idézhet elő, ha helytelenül cserélik ki az akkumulátort. Csak a gyártó által javasolttal megegyező vagy azzal egyenértékű típusúra cserélje ki az akkumulátort! A használt akkumulátorok kidobásakor tartsa be a gyártó előírásait!

Предупреждение

При неправильной замене батареи возможен взрыв. Для замены следует использовать батарею того же или аналогичного типа, рекомендованного изготовителем. Утилизацию батареи необходимо производить в соответствии с указаниями изготовителя.

警告

電池更換不當會有爆炸危險。請只用同類電池或製造商推薦的功能相當的電池更換原有電池。請按製造商的說明處理廢舊電池。

警告

不適切なバッテリーに交換すると、爆発の危険性があります。製造元が推奨するものと同じまたは同等のバッテリーだけを使用してください。使用済みのバッテリーは、製造元が指示する方法に従って処分してください。

주의

배터리를 올바르게 교체하지 않으면 폭발의 위험이 있을 수 있습니다. 제조업체에서 권장하거나 동등한 배터리로만 교체하십시오. 제조업체의 지침대로 사용한 배터리를 폐기하십시오.

Aviso	Existe risco de explosão se a bateria for substituída incorretamente. Substitua a bateria somente com o mesmo tipo ou um tipo equivalente recomendado pelo fabricante. Descarte as baterias usadas de acordo com as instruções do fabricante.
تحذير	إذا تم استبدال البطارية بطريقة غير صحيحة، فتكون عرضة للانفجار. لا تقم باستبدال البطارية سوى بنفس النوع أو بنوع توصي به الشركة المصنعة. وقم بالتخلص من البطاريات المستخدمة طبقاً لإرشادات الشركة المصنعة.
Upozorenje	Ako se baterija neispravno zamijeni, postoji opasnost od eksplozije. Bateriju zamijenite samo istom ili identičnom vrstom baterije, prema preporuci proizvođača. Iskorištene baterije odložite prema uputama proizvođača.
Upozorenje	Pokud při výměně baterie postupujete nesprávně, hrozí nebezpečí výbuchu. Používejte pouze stejný nebo ekvivalentní typ baterie doporučený výrobcem. Při likvidaci použitých baterií postupujte podle pokynů výrobce.
Προειδοποίηση	Εάν η αντικατάσταση της μπαταρίας γίνει με λάθος τρόπο, υπάρχει κίνδυνος έκρηξης. Αντικαταστήστε την μπαταρία μόνο με μπαταρία ίδιου ή αντίστοιχου τύπου τον οποίο προτείνει ο κατασκευαστής. Η απόρριψη των χρησιμοποιημένων μπαταριών πρέπει να γίνεται σύμφωνα με τις οδηγίες του κατασκευαστή.
אזהרה	כאשר החלפת הסוללה מתבצעת באופן שגוי קיימת סכנת פיצוץ. החלף את הסוללה רק בסוללה זהה או בסוללה תואמת, על-פי המלצת היצרן. השלך את כל הסוללות המשמשות בהתאם להוראות היצרן.
	Постои опасност од експлозија доколку батеријата не се замени соодветно. Заменете ја батеријата само со ист или еквивалентен вид што го препорачува производителот. Користените батерии фрлајте ги во согласност со упатствата на производителот.
Ostrzeżenie	Niewłaściwa wymiana baterii grozi eksplozją. Baterie należy wymieniać tylko na baterie tego samego typu lub ich odpowiedniki zalecane przez producenta. Zużytych baterii należy pozbywać się zgodnie z instrukcjami producenta.
Upozornenie	V prípade nesprávnej výmeny batérie hrozí nebezpečenstvo výbuchu. Batériu vymieňajte iba za rovnaký alebo ekvivalentný typ odporúčaný výrobcem. Použité batérie likvidujte podľa pokynov výrobcu.
Opozorilo	Pri nepravilni zamenjavi baterije lahko pride do eksplozije. Zamenjajte jo samo z enako ali enakovredno, ki jo priporoča proizvajalec. Rabljene baterije odvrzite skladno z navodili proizvajalca.
警告	電池替換錯誤可能會發生爆炸。僅限以製造商建議的同樣或同款電池替換，並遵照製造商的指示處理使用過的電池。
Предупреждение	В случай че батерията е заменена по неправилен начин, съществува опасност от експлозия. Заменяйте батерията само със същата или еквивалентна, препоръчана от производителя. Изхвърляйте употребените батерии според указанията на производителя.

Statement 1017—Restricted Area



Warning

This unit is intended for installation in restricted access areas. A restricted access area can be accessed only through the use of a special tool, lock and key, or other means of security.

Statement 1017

Waarschuwing

Deze eenheid is bestemd voor installatie in plaatsen met beperkte toegang. Toegang tot een dergelijke plaats kan alleen verkregen worden door middel van een speciaal instrument, een slot en sleutel of een ander veiligheidsmiddel.

Varoitus

Tämä laite on tarkoitettu asennettavaksi paikkaan, johon pääsy on rajoitettua. Tällaiseen paikkaan pääsee vain erikoistyökäluä, lukkoon sopivaa avainta tai jotakin muuta turvalaitetta käyttämällä.

Attention

Cet appareil est à installer dans des zones d'accès réservé. L'accès à une zone d'accès réservé n'est possible qu'en utilisant un outil spécial, un mécanisme de verrouillage et une clé, ou tout autre moyen de sécurité.

Warnung

Diese Einheit ist zur Installation in Bereichen mit beschränktem Zutritt vorgesehen. Der Zutritt zu derartigen Bereichen ist nur mit einem Spezialwerkzeug, Schloss und Schlüssel oder einer sonstigen Sicherheitsvorkehrung möglich.

Avvertenza

Questa unità è prevista per essere installata in un'area ad accesso limitato, vale a dire un'area accessibile solo mediante l'uso di un attrezzo speciale, come lucchetto e chiave, o altri dispositivi di sicurezza.

Advarsel

Denne enheten er beregnet på installasjon i områder med begrenset tilgang. Et begrenset tilgangsområde kan bare nås ved hjelp av et spesielt verktøy, lås og nøkkel, eller andre sikkerhetsanordninger.

Aviso

Esta unidade foi concebida para instalação em áreas de acesso restrito. Uma área de acesso restrito é uma área à qual apenas tem acesso o pessoal de serviço autorizado, que possua uma ferramenta, chave e fechadura especial, ou qualquer outra forma de segurança.

¡Advertencia!

Esta unidad ha sido diseñada para instalación en áreas de acceso restringido. Sólo puede obtenerse acceso a una de estas áreas mediante la utilización de una herramienta especial, cerradura con llave u otro medio de seguridad.

Varning!

Denna enhet är avsedd för installation i områden med begränsat tillträde. Ett område med begränsat tillträde kan endast tillträdas med hjälp av specialverktyg, lås och nyckel eller annan säkerhetsanordning.

Figyelem

A készülék korlátozottan hozzáférhető területre történő beszerelésre készült. A korlátozottan hozzáférhető területekhez csak speciális szerszám, zár és kulcs vagy más biztonsági berendezés segítségével lehet hozzáférni.

Предупреждение

Данное устройство предназначено для установки в помещениях с ограниченным доступом. В такие помещения можно попасть, только имея специальное устройство доступа, карту или ключ или пройдя проверку другими средствами обеспечения безопасности.

警告

此部件应安装在限制进出的场所。限制进出的场所指只能通过使用特殊工具、锁和钥匙或其它安全手段进出的场所。

警告

この装置は立ち入り制限区域内に設置することが前提になっています。立ち入り制限区域とは、鍵、錠、またはその他の保全手段を使用しないと立ち入ることができない区域です。

주의

이 장치는 접근이 제한된 영역에 설치하도록 제작되었습니다. 특수 도구, 잠금 장치 및 키, 또는 기타 보안 수단을 통해서만 이 접근 제한 영역에 액세스할 수 있습니다.

Aviso

Esta unidade deve ser instalada em áreas de acesso restrito. Uma área de acesso restrito só pode ser acessada com o uso de uma ferramenta especial, cadeado e chave ou outros meios de segurança.

Advarsel

Denne enhed er beregnet til installation i områder med begrænset adgang. Der kan kun opnås adgang til et begrænset område ved at bruge et særligt stykke værktøj, lås og nøgle, eller en anden form for sikkerhed.

تحذير تم تخصيص هذه الوحدة ليتم تثبيتها في مناطق محظور الوصول إليها. يمكن الوصول إلى المنطقة المحظورة فقط من خلال استخدام أداة خاصة أو قفل أو مفتاح أو أي وسيلة أخرى من التأمين.

Upozorenje	Uređaj je namijenjen ugradnji na teško dostupnim mjestima. Teško su dostupna mjesta takva mjesta koja su dostupna samo uz pomoć posebnih alata, lokota i ključa, ili nekog drugog načina osiguravanja sigurnosti.
Upozornění	Toto zařízení je určeno pro instalaci v prostorech s omezeným přístupem. Do prostoru s omezeným přístupem lze získat přístup pouze pomocí zvláštního nástroje, zámku a klíče nebo jiných zabezpečovacích prostředků.
Προειδοποίηση	Αυτή η συσκευή προορίζεται για να τοποθετηθεί σε χώρους στους οποίους η πρόσβαση είναι περιορισμένη. Η πρόσβαση σε ένα χώρο με περιορισμένη πρόσβαση είναι δυνατή μόνο με τη χρήση ενός ειδικού εργαλείου, κλειδαριάς και κλειδιού ή άλλου μέσου ασφαλείας.
אזהרה	יחידה זו מיועד להתקנה באזורים עם גישה מוגבלת. הגישה לאזורים המיועדים לגישה מוגבלת אפשרית רק באמצעות כלי מיוחד, מנעול ומפתח, או אמצעי בטיחות אחרים.
	Уредот е наменет за местење во области со ограничен пристап. Во областите со ограничен пристап може да се влезе само со употреба на специјална алатка, брава и клуч или со други средства за обезбедување.
Ostrzeżenie	To urządzenie jest przystosowane do instalacji w miejscach o ograniczonym dostępie. Przez miejsce o ograniczonym dostępie rozumie się miejsce, do którego dostęp uzyskać można wyłącznie za pomocą specjalnego narzędzia, zamka z kluczem lub innego zabezpieczenia.
Upozornenie	Toto zariadenie je určené na inštaláciu v priestoroch s obmedzeným prístupom. Do priestoru s obmedzeným prístupom je možné získať prístup iba pomocou špeciálneho nástroja, zámku a kľúča, alebo iných zabezpečovacích prostriedkov.
Opozorilo	Ta enota je namenjena priključitvi na območjih z omejenim dostopom. Dostop do območja z omejenim dostopom je mogoč le z uporabo posebnega orodja, ključavnice, ključa ali kakšnega drugega varnostnega pripomočka.
警告	本裝置最好安裝於限制區域。限制區域只能透過特殊工具、鎖/鑰匙或其他保全工具出入。

Statement 1018—Supply Circuit



Warning

Take care when connecting units to the supply circuit so that wiring is not overloaded. Statement 1018

Waarschuwing

Wees voorzichtig bij het aansluiten van de eenheden op het voedingscircuit zodat het vermogen van de bedrading niet wordt overschreden.

Varoitus

Laiteyksiköt on yhdistettävä huolellisesti syöttöpiiriin niin, että johdot eivät ole ylikuormitettuja.

Avertissement

Lorsque vous connectez les unités au circuit d'alimentation, assurez-vous que les connexions ne soient pas surchargées.

Warnung

Beim Anschließen der Geräte an das Stromnetz ist darauf zu achten, dass die Leitungen nicht überlastet werden.

Avvertenza

Quando si collegano le unità al circuito di alimentazione, fare attenzione a non sovraccaricare i cablaggi.

Advarsel	Vær forsiktig når du kobler enheter til strømforsyningskretsen slik at ledningsopplegget ikke overbelastes.
Aviso	Tenha cuidados ao ligar unidades ao circuito de fornecimento de energia para não sobrecarregar a instalação.
¡Advertencia!	Tenga cuidado al conectar los equipos al circuito de alimentación para no sobrecargar el cableado.
Varning	Var försiktig vid anslutning av enheter till strömförsörjningskretsen så att ledningarna inte överbelastas.
Figyelem	Ügyeljen rá az egységek tápellátáshoz való csatlakoztatásakor, hogy ne legyenek túlterhelve a vezetékek!
Предупреждение	Во избежание перегрузки электропроводки будьте осторожны при подключении оборудования к сети электропитания.
警告	将各个部件连接到电源电路上时，要当心线路超负荷。
警告	装置を電源回路に接続するときは、配線が過負荷にならないように注意してください。
Opozorilo	Vtikač in vtičnica morata biti ves čas dostopna, da lahko napravo kadar koli izklopite.

Statement 1019—Main Disconnecting Device



Warning

The plug-socket combination must be accessible at all times, because it serves as the main disconnecting device. Statement 1019

Waarschuwing

De combinatie van de stekker en het elektrisch contactpunt moet te allen tijde toegankelijk zijn omdat deze het hoofdmechanisme vormt voor verbreking van de aansluiting.

Varoitus

Pistoke/liitinkohta toimii pääkatkaisumekanismina. Pääsy siihen on pidettävä aina esteettömänä.

Attention

La combinaison de prise de courant doit être accessible à tout moment parce qu'elle fait office de système principal de déconnexion.

Warnung

Der Netzkabelanschluß am Gerät muß jederzeit zugänglich sein, weil er als primäre Ausschaltvorrichtung dient.

Avvertenza

Il gruppo spina-presa deve essere sempre accessibile, poiché viene utilizzato come dispositivo di scollegamento principale.

Advarsel

Kombinasjonen støpsel/uttak må alltid være tilgjengelig ettersom den fungerer som hovedfrakoplingsenhet.

Aviso

A combinação ficha-tomada deverá ser sempre acessível, porque funciona como interruptor principal.

¡Advertencia!

El conjunto de clavija y toma ha de encontrarse siempre accesible ya que hace las veces de dispositivo de desconexión principal.

Varning!

Man måste alltid kunna komma åt stickproppen i uttaget, eftersom denna koppling utgör den huvudsakliga fränkopplingsanordningen.

Figyelem

A dugaszolóaljzat és a dugasz együttesének mindig hozzáférhetőnek kell lennie, mivel ez szolgál főmegszakítóként.

Предупреждение

Щитпсельная розетка всегда должна быть доступна, поскольку она служит основным устройством отключения.

警告

插销和插座必须便于随时插拔，因为它是主要断电设备。

警告	主要な切断装置となるので、プラグとソケットは常に手が届く場所に置く必要があります。
주의	플러그와 소켓은 주 연결 해제 장치의 역할을 하기 때문에 항상 손에 닿는 곳에 있어야 합니다.
Aviso	A combinação de plugue-soquete deverá estar sempre acessível, pois serve como principal dispositivo de desconexão.
Upozornění	Elektrická zásuvka a zástrčka musí být vždy přístupné, protože představují hlavní možnost odpojení od elektrické sítě.
אזהרה	יש לאפשר גישה לתקע ולשקע בכל עת, מכיוון שזהו אמצעי הניתוק העיקרי.
Ostrzeżenie	Połączenie wtyczki i gniazdka musi być zawsze dostępne, ponieważ służy ono jako główne urządzenie rozłączające.
Upozornenie	Kombinovaná zásuvka so zástrčkou musí byť vždy dostupná, pretože slúži ako hlavné odpájacie zariadenie.
Opozorilo	Vtikač in vtičnica morata biti ves čas dostopna, da lahko napravo kadar koli izklopите.
警告	插頭和插座兩者必須隨時可用，因為這是切斷電源的主要裝置。

Statement 1021—SELV Circuit



Warning

To avoid electric shock, do not connect safety extra-low voltage (SELV) circuits to telephone-network voltage (TNV) circuits. LAN ports contain SELV circuits, and WAN ports contain TNV circuits. Some LAN and WAN ports both use RJ-45 connectors. Use caution when connecting cables. Statement 1021

Waarschuwing

Om elektrische schokken te vermijden, mogen veiligheidscircuits met extra lage spanning (genaamd SELV = Safety Extra-Low Voltage) niet met telefoonnetwerkspanning (TNV) circuits verbonden worden. LAN (Lokaal netwerk) poorten bevatten SELV circuits en WAN (Regionaal netwerk) poorten bevatten TNV circuits. Sommige LAN en WAN poorten gebruiken allebei RJ-45 connectors. Ga voorzichtig te werk wanneer u kabels verbindt.

Varoitus

Jotta välttyt sähköiskulta, älä kytke pienjännitteisiä SELV-suojapiirejä puhelinverkkojännitettä (TNV) käyttöviini virtapiireihin. LAN-portit sisältävät SELV-piirejä ja WAN-portit puhelinverkkojännitettä käyttäviä piirejä. Osa sekä LAN- että WAN-porteista käyttää RJ-45-liittimiä. Ole varovainen kytkiessäsi kaapeleita.

Attention

Pour éviter une électrocution, ne raccordez pas les circuits de sécurité basse tension (Safety Extra-Low Voltage ou SELV) à des circuits de tension de réseau téléphonique (Telephone Network Voltage ou TNV). Les ports du réseau local (LAN) contiennent des circuits SELV et les ports du réseau longue distance (WAN) sont munis de circuits TNV. Certains ports LAN et WAN utilisent des connecteurs RJ-45. Raccordez les câbles en prenant toutes les précautions nécessaires.

Warnung

Zur Vermeidung von Elektroschock die Sicherheits-Kleinspannungs-Stromkreise (SELV-Kreise) nicht an Fernsprechnetzspannungs-Stromkreise (TNV-Kreise) anschließen. LAN-Ports enthalten SELV-Kreise, und WAN-Ports enthalten TNV-Kreise. Einige LAN- und WAN-Ports verwenden auch RJ-45-Steckverbinder. Vorsicht beim Anschließen von Kabeln.

Avvertenza

Per evitare scosse elettriche, non collegare circuiti di sicurezza a tensione molto bassa (SELV) ai circuiti a tensione di rete telefonica (TNV). Le porte LAN contengono circuiti SELV e le porte WAN contengono circuiti TNV. Alcune porte LAN e WAN fanno uso di connettori RJ-45. Fare attenzione quando si collegano cavi.

Advarsel	Unngå å koble lavspenningskretser (SELV) til kretser for telenettspenning (TNV), slik at du unngår elektrisk støt. LAN-utganger inneholder SELV-kretser og WAN-utganger inneholder TNV-kretser. Det finnes både LAN-utganger og WAN-utganger som bruker RJ-45-kontakter. Vær forsiktig når du kobler kabler.
Aviso	Para evitar choques eléctricos, não conecte os circuitos de segurança de baixa tensão (SELV) aos circuitos de tensão de rede telefónica (TNV). As portas LAN contêm circuitos SELV e as portas WAN contêm circuitos TNV. Algumas portas LAN e WAN usam conectores RJ-45. Tenha o devido cuidado ao conectar os cabos.
¡Advertencia!	Para evitar la sacudida eléctrica, no conectar circuitos de seguridad de voltaje muy bajo (safety extra-low voltage = SELV) con circuitos de voltaje de red telefónica (telephone network voltage = TNV). Los puertos de redes de área local (local area network = LAN) contienen circuitos SELV, y los puertos de redes de área extendida (wide area network = WAN) contienen circuitos TNV. En algunos casos, tanto los puertos LAN como los WAN usan conectores RJ-45. Proceda con precaución al conectar los cables.
Varning!	För att undvika elektriska stötar, koppla inte säkerhetskretsar med extra låg spänning (SELV-kretsar) till kretsar med telefontätningspänning (TNV-kretsar). LAN-portar innehåller SELV-kretsar och WAN-portar innehåller TNV-kretsar. Vissa LAN- och WAN-portar är försedda med RJ-45-kontakter. Iaktta försiktighet vid anslutning av kablar.
Figyelem	Az áramütés elkerülése érdekében ne csatlakoztasson biztonságos törpefeszültségű (SELV) áramköröket telefonhálózati feszültségű (TNV) áramkörökhöz. A LAN portok SELV áramköröket, a WAN portok TNV áramköröket tartalmazzák. Bizonyos LAN és WAN portok egyaránt RJ-45 csatlakozókkal vannak felszerelve. Óvatosan járjon el a kábelek csatlakoztatásakor!
Предупреждение	Во избежание поражения электрическим током не подключайте цепи безопасного низковольтного напряжения (SELV) к цепям с напряжением телефонной сети (TNV). Порты LAN подключены к цепям SELV, а порты WAN — к цепям TNV. Для некоторых портов LAN и WAN используются одинаковые разъемы — RJ-45. При подключении кабелей будьте внимательны.
警告	为避免电击，请勿将安全特低电压 (SELV) 电路连接到电话网电压 (TNV) 电路上。LAN 端口属 SELV 电路，而 WAN 端口属 TNV 电路。某些 LAN 和 WAN 端口都使用 RJ-45 接头。连接电缆时请务必小心。
警告	感電事故を防ぐため、Safety Extra-low Voltage (SELV) 回路をTelephone-Network Voltage (TNV; 電話網電圧) 回路に接続しないでください。LANポートにはSELV回路、WANポートにはTNV回路が使用されています。LANポートおよびWANポートによっては、どちらもRJ-45コネクタが使用されている場合があります。ケーブルを接続するときは注意してください。
警告	為避免觸電，切勿將安全特低電壓 (SELV) 電路連接到電話網路電壓 (TNV) 電路。LAN 埠包含 SELV 電路，而 WAN 埠則包含 TNV 電路。有些 LAN 和 WAN 埠均使用 RJ-45 連接器。連接電纜時請務必小心。

Statement 1022—Disconnect Device



Warning

A readily accessible two-poled disconnect device must be incorporated in the fixed wiring. Statement 1022

Waarschuwing

Er moet een gemakkelijk toegankelijke, tweepolige stroomverbreker opgenomen zijn in de vaste bedrading.

Varoitus

Kiinteään johdotukseen on liitettävä kaksinapainen kytkinlaite, johon on helppo päästä käsiksi.

Attention

Un disjoncteur bipolaire facile d'accès doit être intégré dans le câblage fixe.

Warnung

Die feste Verdrahtung muß eine leicht zugängliche, zweipolige Trennvorrichtung enthalten.

Avvertenza

Nei cablaggi fissi va incorporato un sezionatore a due poli facilmente accessibile.

Advarsel

En lett tilgjengelig, topolet frakoblingsenhet må være innebygd i det faste ledningsnett.

Aviso	Deverá incorporar-se um dispositivo de desconexão de dois pólos de acesso fácil, na instalação eléctrica fixa.
Advertencia	El cableado fijo debe incorporar un dispositivo de desconexión de dos polos y de acceso fácil.
Varning!	En lättillgänglig tvåpolig fränkopplingsenhet måste ingå i den fasta kopplingen.
Figyelem	Fix bekötés esetén jól hozzáférhető kétpólusú megszakítóeszközt kell beépíteni!
Предупреждение	Стационарная электропроводка должна быть снабжена легкодоступным двухполюсным устройством отключения.
警告	若采用固定布线，必须装配一个方便使用的两端具有接头的断开设备。
警告	固定配線の中で、常に手が届く場所に、2極型切断装置を組み込む必要があります。
주의	액세스할 준비가 되어있고 두개의 단자가 달려있는 연결 해제 장치는 고정된 배선에 통합되어야 합니다.
Aviso	Um dispositivo de desconexão de dois pólos de fácil acesso deve ser incorporado à fiação fixa.
Advarsel	En to-polet afmonteringsenhet med nem adgang skal integreres i det faste ledningsnet.
تحذير	يجب اتحاد جهاز الفصل ذو القطبين الذي يمكن الوصول إليه بسهولة مع التوصيل الثابت.
Upozorenje	U električnoj mreži mora biti ugrađen lako dostupan dvopolni uređaj za isključivanje kruga.
Upozornění	Do elektroinstalace musí být začleněno snadno přístupné dvoupólové odpojovací zařízení.
Προειδοποίηση	Στη σταθερή καλωδίωση πρέπει να συμπεριληφθεί μια διπολική διάταξη αποσύνδεσης, στην οποία είναι εύκολη η πρόσβαση.
התראה	התקן ניתוק דו-קוטבי הנגיש בקלות חייב להיות מוכלל בחיווט הקבוע.
	Во фиксното ожичување мора да е вграден лесно достапен двополен уред за исклучување.
Ostrzeżenie	W okablowaniu stałym należy zamontować łatwo dostępny rozłącznik dwubiegunowy.
Upozornenie	Do elektroinštalácie musí byť začlenené ľahko prístupné dvojpólové odpájacie zariadenie.

Statement 1023—No. 26 AWG



Warning

To reduce the risk of fire, use only No. 26 AWG or larger telecommunication line cord. Statement 1023

Waarschuwing

Om brandgevaar te reduceren, dient slechts telecommunicatielijnsnoer nr. 26 AWG of groter gebruikt te worden.

Varoitus

Tulipalovaaran vähentämiseksi käytä ainoastaan nro 26 AWG- tai paksumpaa tietoliikennejohdinta.

Attention

Pour réduire le risque d'incendie, n'utiliser que des cordons de lignes de télécommunications de type AWG n° 26 ou plus larges.

Warnung

Zur Reduzierung der Feuergefahr eine Fernmeldeleitungsschnur der Größe 26 AWG oder größer verwenden.

Avvertenza	Per ridurre il rischio di incendio, usare solo un cavo per linea di telecomunicazioni di sezione 0,12 mm ² (26 AWG) o maggiore.
Advarsel	Bruk kun AWG nr. 26 eller telekommunikasjonsledninger med større dimensjon for å redusere faren for brann.
Aviso	Para reduzir o risco de incêndio, utilize apenas terminais de fio de telecomunicações N°. 26 AWG ou superiores.
Advertencia	Para reducir el riesgo de incendios, usar sólo líneas de telecomunicaciones de calibre No. 26 AWG o más gruesas.
Warning!	För att minska brandrisken skall endast Nr. 26 AWG eller större telekommunikationsledning användas.
Figyelem	A tűzveszély csökkentése érdekében legalább 26 AWG átmérőjű kábellel csatlakozzon a távközlési vonalhoz.
Предупреждение	Для снижения риска возгорания следует использовать провод № 26 AWG или более толстый.
警告	为了减少火灾危险，请只使用 26 号 AWG 或更大型号的电信线缆。
警告	火災の危険性を抑えるため、No. 26 AWG以上の通信回線コードだけを使用してください。

Statement 1024—Ground Conductor



Warning

This equipment must be grounded. Never defeat the ground conductor or operate the equipment in the absence of a suitably installed ground conductor. Contact the appropriate electrical inspection authority or an electrician if you are uncertain that suitable grounding is available. Statement 1024

Waarschuwing

Deze apparatuur dient geaard te zijn. De aardingsleiding mag nooit buiten werking worden gesteld en de apparatuur mag nooit bediend worden zonder dat er een op de juiste wijze geïnstalleerde aardingsleiding aanwezig is. Neem contact op met de bevoegde instantie voor elektrische inspecties of met een electricien als u er niet zeker van bent dat er voor passende aarding gezorgd is.

Varoitus

Laitteiden on oltava maadoitettuja. Älä koskaan ohita maajohdinta tai käytä laitteita ilman oikein asennettua maajohdinta. Ota yhteys sähkötarkastusviranomaiseen tai sähköasentajaan, jos olet epävarma maadoituksen sopivuudesta.

Attention

Cet équipement doit être mis à la masse. Ne jamais rendre inopérant le conducteur de masse ni utiliser l'équipement sans un conducteur de masse adéquatement installé. En cas de doute sur la mise à la masse appropriée disponible, s'adresser à l'organisme responsable de la sécurité électrique ou à un électricien.

Warnung

Dieses Gerät muss geerdet sein. Auf keinen Fall den Erdungsleiter unwirksam machen oder das Gerät ohne einen sachgerecht installierten Erdungsleiter verwenden. Wenn Sie sich nicht sicher sind, ob eine sachgerechte Erdung vorhanden ist, wenden Sie sich an die zuständige Inspektionsbehörde oder einen Elektriker.

Avvertenza

Questa apparecchiatura deve essere dotata di messa a terra. Non escludere mai il conduttore di protezione né usare l'apparecchiatura in assenza di un conduttore di protezione installato in modo corretto. Se non si è certi della disponibilità di un adeguato collegamento di messa a terra, richiedere un controllo elettrico presso le autorità competenti o rivolgersi a un elettricista.

Advarsel

Dette utstyret må jordes. Omgå aldri jordingslederen og bruk aldri utstyret uten riktig montert jordingsleder. Ta kontakt med fagfolk innen elektrisk inspeksjon eller med en elektriker hvis du er usikker på om det finnes velegnet jordning.

Aviso	Este equipamento deve ser aterrado. Nunca anule o fio terra nem opere o equipamento sem um aterramento adequadamente instalado. Em caso de dúvida com relação ao sistema de aterramento disponível, entre em contato com os serviços locais de inspeção elétrica ou um eletricista qualificado.
¡Advertencia!	Este equipo debe estar conectado a tierra. No inhabilite el conductor de tierra ni haga funcionar el equipo si no hay un conductor de tierra instalado correctamente. Póngase en contacto con la autoridad correspondiente de inspección eléctrica o con un electricista si no está seguro de que haya una conexión a tierra adecuada.
Varning!	Denna utrustning måste jordas. Koppla aldrig från jordledningen och använd aldrig utrustningen utan en på lämpligt sätt installerad jordledning. Om det föreligger osäkerhet huruvida lämplig jordning finns skall elektrisk besiktningssauktoriteten eller elektriker kontaktas.
Figyelem	A berendezés csak megfelelő védőföldeléssel működtethető. Ne iktassa ki a földelés csatlakozóját, és ne üzemeltesse a berendezést szabályosan felszerelt földelő vezeték nélkül! Ha nem biztos benne, hogy megfelelő földelés áll rendelkezésbe, forduljon a helyi elektromos hatóságokhoz vagy egy villanyszerelőhöz.
Предупреждение	Данное устройство должно быть заземлено. Никогда не отключайте провод заземления и не пользуйтесь оборудованием при отсутствии правильно подключенного провода заземления. За сведениями об имеющихся возможностях заземления обратитесь к соответствующим контролирующим организациям по энергоснабжению или к инженеру-электрику.
警告	此设备必须接地。切勿使接地导体失效，或者在没有正确安装接地导体的情况下操作该设备。如果您不能肯定接地导体是否正常发挥作用，请咨询有关电路检测方面的权威人士或电工。
警告	この装置はアース接続する必要があります。アース導体を破損しないよう注意し、アース導体を正しく取り付けないまま装置を稼働させないでください。アース接続が適正であるかどうか分からない場合には、電気検査機関または電気技術者に相談してください。
주의	이 장비는 접지되어야 합니다. 접지 도체를 결코 파기하거나 적절히 설치된 접지 도체 없이 장비를 작동하지 마십시오. 사용 가능한 적절한 접지가 확실치 않은 경우 해당 전기 검사 관청 또는 전기 기술자에게 문의하십시오.
Aviso	Este equipamento deve ser aterrado. Nunca anule o fio terra nem opere o equipamento sem um fio terra adequadamente instalado. Fale com uma autoridade de fiscalização de instalações elétricas apropriada ou com um eletricista se você não tiver certeza quanto à eficiência do aterramento.
Upozornění	Toto zařízení musí být uzemněno. Nikdy nepřerušujte zemní vodič ani nepoužívejte zařízení bez odpovídajícího zemního vodiče. Nejste-li si jisti, zda je zařízení vhodně uzemněno, obraťte se na revizního technika či elektrikáře.
Προειδοποίηση	Ο παρών εξοπλισμός πρέπει να είναι γειωμένος. Μην καταστρέψετε ποτέ τον αγωγό γείωσης και μη χρησιμοποιήσετε ποτέ τον εξοπλισμό χωρίς να υπάρχει κατάλληλα εγκατεστημένος αγωγός γείωσης. Εάν δεν είστε βέβαιοι ότι υπάρχει κατάλληλη γείωση, επικοινωνήστε με τις αρμόδιες αρχές ή συμβουλευθείτε έναν ηλεκτρολόγο.
אזהרה	ציוד זה חייב להיות מוארק. לעולם אין לנתק את מוליך הארקה או להפעיל את הציוד בהעדר מוליך הארקה מותקן כראוי. אם אינך בטוח שקיימת הארקה הולמת, פנה לרשות המפקחת על החשמל או לחשמלאי.
Ostrzeżenie	Sprzęt ten musi być uziemiony. Nigdy nie należy usuwać przewodu uziemiającego lub używać sprzętu bez prawidłowo zainstalowanego przewodu uziemiającego. W przypadku braku pewności czy zapewnione jest prawidłowe uziemienie, należy skontaktować się z odpowiednim urzędem inspekcji elektrycznych lub elektrykiem.

Upozornenie	Toto zariadenie musí byť uzemnené. Uzemňovací vodič nikdy neodpájajte a zariadenie nikdy neprevádzkujte bez správne pripojeného uzemňovacieho vodiča. Ak máte pochybnosti o dostupnosti vhodného uzemnenia, obráťte sa na príslušný úrad na kontrolu elektrických zariadení alebo na elektrikára.
Opozorilo	Ta naprava mora biti ozemljena. Nikoli ne odklapljajte ozemljitve oz. upravljajte naprave, ki ni primerno ozemljena. V primeru, da niste sigurni, ali imate primerno ozemljitev, nemudoma pokličite pooblaščen električni servis ali električarja.
警告	本設備必須接地。切勿使接地連接器失效，或缺乏適當安裝的接地連接器就貿然操作裝置。若您不確定是否有適當的接地安排，請聯絡合適的專業電氣檢查機構或電氣專家。

Statement 1025—Use Copper Conductors Only



Warning Use copper conductors only. Statement 1025

Waarschuwing	Gebruik alleen koperen geleiders.
Varoitus	Käytä vain kuparijohtimia.
Attention	Utilisez uniquement des conducteurs en cuivre.
Warnung	Verwenden Sie ausschließlich Kupferleiter.
Avvertenza	Usate unicamente dei conduttori di rame.
Advarsel	Bruk bare kobberledninger.
Aviso	Utilize apenas fios condutores de cobre.
¡Advertencia!	Emplee sólo conductores de cobre.
Varning!	Använd endast ledare av koppar.
Figyelem	Csak rézvezetékeket használjon!
Предупреждение	Используйте только медные провода.
警告	请只使用铜导体。
警告	銅の導体だけを使用してください。

Statement 1026—WAN Port Static Shock



Warning

Hazardous network voltages are present in WAN ports regardless of whether power to the unit is OFF or ON. To avoid electric shock, use caution when working near WAN ports. When detaching cables, detach the end away from the unit first. Statement 1026

Waarschuwing

Er is gevaarlijke netwerkspanning aanwezig in WAN poorten ongeacht of de stroom naar de router INGESCHAKELD of UITGESCHAKELD is. Om elektrische schokken te vermijden, dient u voorzichtig te werk te gaan wanneer u in de nabijheid van WAN poorten werkt. Wanneer u kabels losmaakt, dient u eerst het uiteinde dat zich het verst van de eenheid vandaan bevindt, te verwijderen.

Varoitus

WAN-porteissa on vaarallisia verkkojännitteitä riippumatta siitä, onko yksikön virta kytketty vai ei. Välttääksesi sähköiskulta ole varovainen työskennellessäsi WAN-porttien lähetyvillä. Kun irrotat kaapeleita, irrota yksiköstä kauimpana sijaitseva pää ensiksi.

Attention

Les ports de réseau longue distance (WAN) gèrent des tensions de réseau dangereuses, que l'unité soit sous tension ou pas. Pour éviter tout risque d'électrocution, prenez toutes les précautions nécessaires avant de travailler à proximité des ports WAN. Pour déconnecter les câbles, commencez par débrancher l'extrémité la plus éloignée du routeur.

Warnung

In WAN-Ports sind gefährliche Netzspannungen vorhanden, auch wenn der Strom zur Einheit abgeschaltet wurde. Zur Vermeidung von Elektroschock Vorsicht bei der Arbeit in der Nähe von WAN-Ports. Beim Abtrennen von Kabeln zuerst das vom Router entfernte Ende lösen.

Avvertenza

Nelle porte WAN sono presenti tensioni di rete pericolose, sia che il sistema sia acceso o meno (ON od OFF). Per evitare scosse elettriche, fare attenzione quando si lavora in prossimità di porte WAN. Quando si scollegano cavi, staccare per primo il connettore collegato al router.

Advarsel!

Det er livsfarlig nettverksspenning i WAN-utganger, uavhengig av om strømmen til enheten er slått av (OFF) eller på (ON). Vær forsiktig når du jobber nær WAN-utganger slik at du unngår elektrisk støt. Hvis du skal løsne kabler, må du først løsne den enden som er lengst borte fra fordelingsenheten.

Aviso

Existem sempre tensões de rede perigosas nas portas WAN, independentemente da corrente para a unidade estar desligada (OFF) ou ligada (ON). Para evitar choques eléctricos, tenha o devido cuidado ao trabalhar junto das portas WAN. Ao desconectar os cabos, separe primeiro a extremidade do cabo que se encontra ligada à unidade.

¡Advertencia!

En los puertos de redes de área extendida (WAN) existen tensiones de red peligrosas, tanto si la unidad está conectada como si está desconectada. Para evitar descargas eléctricas, proceda con precaución cuando trabaje cerca de los puertos WAN. Para desconectar los cables, desconecte primero el extremo que va a la unidad.

Varning!

Farlig nätverksspänning föreligger i WAN-portarna oavsett om strömförsörjningen till enheten är bruten eller ej. För att undvika elektriska stötar ska du vara försiktig vid arbete i närheten av dessa portar. När du kopplar bort en kabel ska du först koppla bort den ände som inte är ansluten till enheten.

Figyelem

A WAN portokban veszélyes hálózati feszültség van jelen, függetlenül attól, hogy a készülék KI vagy BE van kapcsolva. Az áramütés elkerülése érdekében óvatosan járjon el a WAN portok közelében történő munkavégzés során. Először mindig a készülék felőli végükön szüntesse meg a kábelek csatlakozását.

Предупреждение	В портах WAN присутствует опасное напряжение вне зависимости от того, включено устройство или выключено. Будьте внимательны при работе с портами WAN, чтобы избежать поражения электрическим током. Отключение кабеля начинайте с разъема, подключенного к устройству.
警告	无论连接到此部件的电源是开还是关，WAN 端口都会有很危险的电压。为了避免电击，在靠近 WAN 端口处操作时请务必小心。断开此部件的电缆时，请先断开电缆的另一端。
警告	装置の電源がOFFまたはONのどちらであっても、WANポート内部には危険なネットワーク電圧がかかっています。感電事故を防ぐため、WANポートの付近で作業する場合は十分に注意してください。ケーブルを取り外す場合は、装置側から先にケーブルを切り離してください。

Figyelem **A WAN portokban veszélyes hálózati feszültség van jelen, függetlenül attól, hogy a készülék KI vagy BE van kapcsolva. Az áramütés elkerülése érdekében óvatosan járjon el a WAN portok közelében történő munkavégzés során. Először mindig a készülék felőli végükön szüntesse meg a kábelek csatlakozását.**

Предупреждение	В портах WAN присутствует опасное напряжение вне зависимости от того, включено устройство или выключено. Будьте внимательны при работе с портами WAN, чтобы избежать поражения электрическим током. Отключение кабеля начинайте с разъема, подключенного к устройству.
警告	无论连接到此部件的电源是开还是关，WAN 端口都会有很危险的电压。为了避免电击，在靠近 WAN 端口处操作时请务必小心。断开此部件的电缆时，请先断开电缆的另一端。
警告	装置の電源がOFFまたはONのどちらであっても、WANポート内部には危険なネットワーク電圧がかかっています。感電事故を防ぐため、WANポートの付近で作業する場合は十分に注意してください。ケーブルを取り外す場合は、装置側から先にケーブルを切り離してください。

Statement 1028—More Than One Power Supply



Warning

This unit might have more than one power supply connection. All connections must be removed to de-energize the unit. Statement 1028

Waarschuwing

Deze eenheid kan meer dan één stroomtoevoeraansluiting bevatten. Alle aansluitingen dienen ontkoppeld te worden om de eenheid te ontcrachten.

Varoitus

Tässä laitteessa voi olla useampia kuin yksi virtakytkentä. Kaikki liitännät on irrotettava, jotta jännite poistetaan laitteesta.

Attention

Cette unité peut avoir plus d'une connexion d'alimentation. Pour supprimer toute tension et tout courant électrique de l'unité, toutes les connexions d'alimentation doivent être débranchées.

Warnung

Dieses Gerät kann mehr als eine Stromzufuhr haben. Um sicherzustellen, dass der Einheit kein Strom zugeführt wird, müssen alle Verbindungen entfernt werden.

Avvertenza	Questa unità può avere più di una connessione all'alimentazione elettrica. Tutte le connessioni devono essere staccate per togliere la corrente dall'unità.
Advarsel	Denne enheten kan ha mer enn én strømtilførselskobling. Alle koblinger må fjernes fra enheten for å utkoble all strøm.
Aviso	Esta unidade poderá ter mais de uma conexão de fonte de energia. Todas as conexões devem ser removidas para desligar a unidade.
¡Advertencia!	Puede que esta unidad tenga más de una conexión para fuentes de alimentación. Para cortar por completo el suministro de energía, deben desconectarse todas las conexiones.
Varning!	Denna enhet har eventuellt mer än en strömförsörjningsanslutning. Alla anslutningar måste tas bort för att göra enheten strömlös.
Figyelem	Előfordulhat, hogy a készülék többszörösen van csatlakoztatva az áramforráshoz. A készülék áramtalanításához mindegyik csatlakozást meg kell szüntetni.
Предупреждение	В данном устройстве может использоваться несколько подключений к электросети. Чтобы обесточить устройство, необходимо отключить все эти подключения.
警告	此部件连接的电源可能不止一个。必须将所有电源断开才能停止给该部件供电。
警告	この装置には、複数の電源が接続されている場合があります。装置の電源を完全にオフにするには、すべての電源を切断する必要があります。
주의	본 장치에는 2개 이상의 전원 공급 연결 단자가 있을 수 있습니다. 이 장치의 전원을 차단하려면 모든 연결 단자를 제거해야 합니다.
Aviso	Esta unidade pode ter mais de uma conexão de fonte de alimentação. Todas as conexões devem ser removidas para interromper a alimentação da unidade.
Advarsel	Denne enhed har muligvis mere end en strømforsyningstilslutning. Alle tilslutninger skal fjernes for at aflade strømmen fra enheden.
تحذير	قد تتضمن هذه الوحدة أكثر من اتصال بمورد الطاقة. يجب فصل كافة التوصيلات حتى يمكن إفراغ طاقة الوحدة.
Upozorenje	Uređaj može imati više priključaka za izvore napajanja. Za potpuno isključivanje napajanja potrebno je iskopčati sve priključke.
Upozornění	Toto zařízení může být připojeno k více než jednomu zdroji napájení. Aby se zařízení zcela odpojilo od proudu, musí být odpojeno od všech zdrojů napájení.
Προειδοποίηση	Αυτή η συσκευή ίσως να έχει περισσότερες συνδέσεις τροφοδοσίας. Για να απενεργοποιηθεί η συσκευή, πρέπει να αφαιρεθούν όλες οι συνδέσεις.
אזהרה	ייתכן שביחידה זו קיים יותר מחיבור אחד לספק כוח. יש להסיר את כל החיבורים כדי להפסיק את אספקת המתח ליחידה.
Уредот	Уредот може да има повеќе од еден приклучок за напојување. Сите приклучоци мора да се извадат за да се прекине доводот на енергија во уредот.
Ostrzeżenie	To urządzenie może mieć podłączone więcej niż jedno źródło zasilania. Aby całkowicie odciąć dopływ energii do urządzenia, należy odłączyć wszystkie źródła zasilania.

Upozornenie	Toto zariadenie môže byť pripojené k viac ako jednému zdroju napájania. Aby sa zariadenie odpojilo od prúdu, musí byť odpojené od všetkých zdrojov.
警告	本裝置可能有一個以上的供電連線。必須移除所有連線才能將裝置斷電。

Statement 1029—Blank Faceplates and Cover Panels



Warning

Blank faceplates and cover panels serve three important functions: they prevent exposure to hazardous voltages and currents inside the chassis; they contain electromagnetic interference (EMI) that might disrupt other equipment; and they direct the flow of cooling air through the chassis. Do not operate the system unless all cards, faceplates, front covers, and rear covers are in place.
Statement 1029

Waarschuwing

Legе vlakplaten en afdekpanelen vervullen drie belangrijke functies: ze voorkomen blootstelling aan gevaarlijke voltages en stroom binnenin het frame, ze bevatten elektromagnetische storing (EMI) hetgeen andere apparaten kan verstoren en ze leiden de stroom van koellucht door het frame. Het systeem niet bedienen tenzij alle kaarten, vlakplaten en afdekkingen aan de voor- en achterkant zich op hun plaats bevinden.

Varoitus

Tyhjillä tasolaikoilla ja suojapaneelilla on kolme tärkeää käyttötarkoitusta: Ne suojaavat asennuspohjan sisäisille vaarallisille jännitteille ja sähkövirralle altistumiselta; ne pitävät sisälläan elektromagneettisen häiriön (EMI), joka voi häiritä muita laitteita; ja ne suuntaavat tuuletusilman asennuspohjan läpi. Järjestelmää ei saa käyttää, elleivät kaikki tasolaikat, etukannet ja takakannet ole kunnolla paikoillaan.

Attention

Ne jamais faire fonctionner le système sans que l'intégralité des cartes, des plaques métalliques et des panneaux avant et arrière ne soient fixés à leur emplacement. Ceux-ci remplissent trois fonctions essentielles : ils évitent tout risque de contact avec des tensions et des courants dangereux à l'intérieur du châssis, ils évitent toute diffusion d'interférences électromagnétiques qui pourraient perturber le fonctionnement des autres équipements, et ils canalisent le flux d'air de refroidissement dans le châssis.

Warnung

Blanke Faceplates und Abdeckungen haben drei wichtigen Funktionen: (1) Sie schützen vor gefährlichen Spannungen und Strom innerhalb des Chassis; (2) sie halten elektromagnetische Interferenzen (EMI) zurück, die andere Geräte stören könnten; (3) sie lenken den kühlenden Luftstrom durch das Chassis. Das System darf nur betrieben werden, wenn alle Karten, Faceplates, Vorder- und Rückabdeckungen an Ort und Stelle sind.

Avvertenza

Le piattaforme bianche e i pannelli di protezione hanno tre funzioni importanti: Evitano l'esposizione a voltaggi e correnti elettriche pericolose nello chassis, trattengono le interferenze elettromagnetiche (EMI) che potrebbero scambussolare altri apparati e dirigono il flusso di aria per il raffreddamento attraverso lo chassis. Non mettete in funzione il sistema se le schede, le piattaforme, i pannelli frontali e posteriori non sono in posizione.

Advarsel

Blanke ytterplater og deksler sørger for tre viktige funksjoner: de forhindrer utsettelse for farlig spenning og strøm inni kabinettet; de inneholder elektromagnetisk forstyrrelse (EMI) som kan avbryte annet utstyr, og de dirigerer luftavkjølingsstrømmen gjennom kabinettet. Betjen ikke systemet med mindre alle kort, ytterplater, frontdeksler og bakdeksler sitter på plass.

Aviso	As faces furadas e os painéis de protecção desempenham três importantes funções: previnem contra uma exposição perigosa a voltagens e correntes existentes no interior do chassis; previnem contra interferência electromagnética (EMI) que poderá danificar outro equipamento; e canalizam o fluxo do ar de refrigeração através do chassis. Não deverá operar o sistema sem que todas as placas, faces, protecções anteriores e posteriores estejam nos seus lugares.
¡Advertencia!	Las placas frontales y los paneles de relleno cumplen tres funciones importantes: evitan la exposición a niveles peligrosos de voltaje y corriente dentro del chasis; reducen la interferencia electromagnética (EMI) que podría perturbar la operación de otros equipos y dirigen el flujo de aire de enfriamiento a través del chasis. No haga funcionar el sistema a menos que todas las tarjetas, placas frontales, cubiertas frontales y cubiertas traseras estén en su lugar.
Varning!	Tomma framplattor och skyddspaneler har tre viktiga funktioner: de förhindrar att personer utsätts för farlig spänning och ström som finns inuti chassit; de innehåller elektromagnetisk interferens (EMI) som kan störa annan utrustning; och de styr riktningen på kylflödet genom chassit. Använd inte systemet om inte alla kort, framplattor, fram- och bakskydd är på plats.
Figyelem	Az előlapok és burkolópanelek három fontos funkciót töltenek be: biztosítják a veszélyes feszültségű és áramerősségű területek érintésvédelmét; elnyelik a más berendezések működésében működési zavarokat okozó elektromágneses interferenciát (EMI); a gépházon belül terelik a hűtőlevegőt. Csak úgy működtesse a rendszert, ha minden kártya, lemez, elülső és hátulsó burkolat a helyén van.
Предупреждение	Заглушки передней панели и защитные панели выполняют три важные функции: помогают избежать поражения электротоком высокого напряжения при прикосновении к внутренним элементам, экранируют электромагнитное излучение, которое может нарушить работу другого оборудования, а также направляют охлаждающий воздушный поток внутри корпуса. Не пользуйтесь устройством со снятыми крышками, заглушками, передними и задними защитными панелями.
警告	空白面板和盖板具有三个重要的功能：它们可以防止接触到底盘内危险的电压和电流；它们将可能破坏其它设备的电磁干扰 (EMI) 封闭起来；它们可以使冷气流从底盘通过。请勿在全部卡、面板、前盖和后盖未安装完毕时操作系统。
警告	ブランクの前面プレートおよびカバー パネルは、3つの重要な役割を果たします。シャーシ内部の危険な電圧および電流に接触しないように防御の役割を果たします。他の機器に悪影響を与えるEMI(電磁波干渉)を外に出しません。さらに、シャーシ全体に冷却用の空気を流します。カード、前面プレート、前面カバー、および背面カバーがすべて取り付けられてから、システムを稼働させてください。
주의	비어있는 전면케이스 커버와 커버 패널은 다음과 같은 세가지 중요한 역할을 합니다. 새시 내부의 위험한 전압 및 전류에 노출되는 것을 방지, 기타 장비에 영향을 끼칠 수 있는 전자파 간섭(EMI)을 포함, 냉각 공기를 새시로 유입. 모든 카드, 전면케이스 커버, 전면 및 후면 커버가 장착되어 있지 않은 경우, 시스템을 작동하지 마십시오.
Aviso	Plaquetas vazias e painéis de protecção têm três funções importantes: impedem a exposição a tensões e correntes elétricas perigosas dentro do chassi; apresentam interferência eletromagnética (EMI) que pode danificar outros equipamentos; direcionam o fluxo do ar refrigerado pelo chassi. Não opere o sistema a menos que todas as placas, plaquetas, tampas frontais e tampas traseiras estejam em seu devido lugar.
Advarsel	Blanke frontplader og sidepaneler tjener tre vigtige formål: de forhindrer udsættelse for farlig spænding og strøm inde i chassiset, de isolerer elektromagnetisk interferens (EMI), der kan forstyrre andet udstyr, og de leder en strøm af kølig luft gennem chassiset. Betjen ikke systemet med mindre alle kort, frontplader, sidepaneler og bagpaneler er på plads.

تحذير تؤدي كل من الواجهات الفارغة ولوحات التغطية ثلاث وظائف هامة، الحيلولة دون التعرض للجهد الكهربائي الخطير والتيارات الموجودة في الهيكل المعدني، حيث يحتوي كلاً منهما على واجهة كهرومغناطيسية () والتي قد تعيق عمل الأجهزة الأخرى كما يقوم بتوجيه تيار التبريد داخل الهيكل المعدني. لا تحاول تشغيل النظام إلا إذا كانت كافة البطاقات والواجهات والأغطية الأمامية والخلفية موضوعة في مكانها.

Upozorenje Prazna prednja ploča i pokrovne ploče imaju tri važne funkcije: sprječavaju izlaganje opasnome visokom naponu i struji unutar kućišta, proizvode elektromagnetnu interferenciju koja može ometati rad ostalih uređaja, te usmjeravaju protok rashladnog zraka kroz kućište. Sustav nemojte koristiti ako sve kartice, te prednje, pokrovne i stražnje ploče nisu pravilno ugrađene.

Upozornění Prázdné lícové desky a krycí panely mají tři důležité funkce: zabraňují odkrytí nebezpečného napětí a proudu uvnitř skříně; obsahují elektromagnetické rušení, které může rušit jiná zařízení; směřují proud chladicího vzduchu skříní. Nepoužívejte systém, pokud nejsou všechny karty, lícové desky, přední kryty a zadní kryty na svém místě.

Προειδοποίηση Οι κενές προσόψεις και τα κενά πλαίσια καλύμματος χρησιμεύουν για τρεις σημαντικές λειτουργίες: Αποκλείουν την έκθεση σε επικίνδυνες τάσεις και ρεύματα στο εσωτερικό του σασί, περικλείουν τις ηλεκτρομαγνητικές παρεμβολές (EMI) που ενδέχεται να προκαλέσουν προβλήματα σε άλλο εξοπλισμό και κατευθύνουν τη ροή του αέρα ψύξης μέσα στο σασί. Μην θέτετε το σύστημα σε λειτουργία αν δεν βρίσκονται στη θέση τους όλες οι κάρτες, οι μπροστινές πλάκες, οι προσόψεις και οι πλάτες.

אזהרה לוחות כיסוי ריקים ולוחות כיסוי משמשים לשלוש פונקציות חשובות: הם מונעים חשיפה למתחים מסוכנים ולזרם בתוך התושבת; הם מכילים הפרעות אלקטרומגנטיות (EMI) העלולות לשבש ציוד אחר; והם מכוונים את זרימת האוויר המצנן דרך התושבת. אל תפעיל את המערכת אלא אם כל הכרטיסים, לוחות הכיסוי, הלוחות הקדמיים והכיסויים האחוריים נמצאים במקומם.

предупредување Празните предни плочи и плочите за покривање служат за три важни функции: го спречуваат изложувањето на ризични напони и струи во куќиштето; содржат електромагнетни интерференции (EMI) што можат да попречуваат друга опрема; и го насочуваат протокот на воздухот за разладување низ куќиштето. Не работете со системот ако сите картички, предни плочи, предни капаци и задни капаци не се на своите места.

Ostrzeżenie Zaśleпки i panele osłonowe pełnią trzy ważne funkcje: zapobiegają kontaktowi użytkownika z niebezpiecznymi napięciami i prądami występującymi wewnątrz obudowy; pochłaniają zakłócenia elektromagnetyczne, które mogłyby negatywnie wpływać na działanie innych urządzeń; kierują przepływem powietrza chłodzącego wewnątrz obudowy. System można eksploatować wyłącznie wtedy, gdy zamontowane są wszystkie karty, zaśleпки oraz przednie i tylne osłony.

Upozornenie Prázdné lícne dosky a krycie panely majú tri dôležité funkcie: zabraňujú odkrytiu nebezpečného napätia a prúdu vnútri skrine; obsahujú elektromagnetické rušenie, ktoré môže rušiť iné zariadenia; smerujú prúd chladiaceho vzduchu cez skriňu. Nepoužívajte systém, pokiaľ nie sú všetky karty, lícne dosky, predné kryty a zadné kryty na svojom mieste.

警告 空白面板和外殼有三個重要的功能：隔絕機箱內的有害電壓和電流；隔絕可能會影響其他設備的電磁干擾 (EMI)；引導機箱內的空氣流通，以助降溫。除非所有的卡片、面板、前蓋和後蓋均已安裝妥當，否則請勿操作系統。

Figyelem **AZ elölapanok és burkolópanelek három fontos funkciót töltenek be: biztosítják a veszélyes feszültségű és áramerősségű területek érintésvédelmét; elnyelik a más berendezések működésében működési zavarokat okozó elektromágneses interferenciát (EMI); a gépházon belül terelik a hűtőlevegőt. Csak úgy működtesse a rendszert, ha minden kártya, lemez, elülső és hátulsó burkolat a helyén van.**

Предупреждение Заглушки передней панели и защитные панели выполняют три важные функции: помогают избежать поражения электротоком высокого напряжения при прикосновении к внутренним элементам, экранируют электромагнитное излучение, которое может нарушить работу другого оборудования, а также направляют охлаждающий воздушный поток внутри корпуса. Не пользуйтесь устройством со снятыми крышками, заглушками, передними и задними защитными панелями.

警告 空白面板和盖板具有三个重要的功能：它们可以防止接触到底盘内危险的电压和电流；它们将可能破坏其它设备的电磁干扰（EMI）封闭起来；它们可以使冷气流从底盘通过。请勿在全部卡、面板、前盖和后盖未安装完毕时操作系统。

警告 ブランクの前面プレートおよびカバー パネルは、3つの重要な役割を果たします。シャーシ内部の危険な電圧および電流に接触しないように防御の役割を果たします。他の機器に悪影響を与えるEMI（電磁波干渉）を外に出しません。さらに、シャーシ全体に冷却用の空気を流します。カード、前面プレート、前面カバー、および背面カバーがすべて取り付けられてから、システムを稼働させてください。

주의 비어있는 전면케이스 커버와 커버 패널은 다음과 같은 세가지 중요한 역할을 합니다. 새시 내부의 위험한 전압 및 전류에 노출되는 것을 방지, 기타 장비에 영향을 끼칠 수 있는 전자파 간섭(EMI)을 포함, 냉각 공기를 새시로 유입. 모든 카드, 전면케이스 커버, 전면 및 후면 커버가 장착되어 있지 않은 경우, 시스템을 작동하지 마십시오.

تحذير تؤدي كل من الواجهات الفارغة ولوحات التغطية ثلاث وظائف هامة: الحيلولة دون التعرض للجهد الكهربائي الخطير والتيارات الموجودة في الهيكل المعدني، حيث يحتوي كلاهما على واجهة كهرومغناطيسية () والتي قد تعيق عمل الأجهزة الأخرى كما يقوم بتوجيه تيار التبريد داخل الهيكل المعدني. لا تحاول تشغيل النظام إلا إذا كانت كافة البطاقات والواجهات والأغطية الأمامية والخلفية موضوعة في مكانها.

Upozorenje Prazna prednja ploča i pokrovne ploče imaju tri važne funkcije: sprječavaju izlaganje opasnome visokom naponu i struji unutar kućišta, proizvode elektromagnetnu interferenciju koja može ometati rad ostalih uređaja, te usmjeravaju protok rashladnog zraka kroz kućište. Sustav nemojte koristiti ako sve kartice, te prednje, pokrovne i stražnje ploče nisu pravilno ugrađene.

Upozornění Prázdné líčové desky a krycí panely mají tři důležité funkce: zabraňují odkrytí nebezpečného napětí a proudu uvnitř skříně; obsahují elektromagnetické rušení, které může rušit jiná zařízení; směřují proud chladicího vzduchu skříní. Nepoužívejte systém, pokud nejsou všechny karty, líčové desky, přední kryty a zadní kryty na svém místě.

Προειδοποίηση	Οι κενές προσόψεις και τα κενά πλαίσια καλύμματος χρησιμεύουν για τρεις σημαντικές λειτουργίες: Αποκλείουν την έκθεση σε επικίνδυνες τάσεις και ρεύματα στο εσωτερικό του σασί, περικλείουν τις ηλεκτρομαγνητικές παρεμβολές (EMI) που ενδέχεται να προκαλέσουν προβλήματα σε άλλο εξοπλισμό και κατευθύνουν τη ροή του αέρα ψύξης μέσα στο σασί. Μην θέτετε το σύστημα σε λειτουργία αν δεν βρίσκονται στη θέση τους όλες οι κάρτες, οι μπροστινές πλάκες, οι προσόψεις και οι πλάτες.
אזהרה	לוחות כיסוי ריקים ולוחות כיסוי משמשים לשלוש פונקציות חשובות: הם מונעים חשיפה למתחים מסוכנים ולזרם בתוך התושבת; הם מכילים הפרעות אלקטרומגנטיות (EMI) העלולות לשבש ציוד אחר; והם מכוונים את זרימת האוויר המצנן דרך התושבת. אל תפעיל את המערכת אלא אם כן הכרטיסים, לוחות הכיסוי, הלוחות הקדמיים והכיסויים האחוריים נמצאים במקומם.
предупреждение	Празните предни плочи и плочите за покривање служат за три важни функции: го спречуваат изложувањето на ризични напони и струи во куќиштето; содржат електромагнетни интерференции (EMI) што можат да попречуваат друга опрема; и го насочуваат протокот на воздухот за разладување низ куќиштето. Не работете со системот ако сите картички, предни плочи, предни капаци и задни капаци не се на своите места.
Ostrzeżenie	To urządzenie może mieć podłączone więcej niż jedno źródło zasilania. Aby całkowicie odciąć dopływ energii do urządzenia, należy odłączyć wszystkie źródła zasilania.
Upozornenie	Prázdne lícne dosky a krycie panely majú tri dôležité funkcie: zabraňujú odkrytiu nebezpečného napätia a prúdu vnútri skrine; obsahujú elektromagnetické rušenie, ktoré môže rušiť iné zariadenia; smerujú prúd chladiaceho vzduchu cez skriňu. Nepoužívajte systém, pokiaľ nie sú všetky karty, lícne dosky, predné kryty a zadné kryty na svojom mieste.
警告	空白面板和外殼有三個重要的功能：隔絕機箱內的有害電壓和電流；隔絕可能會影響其他設備的電磁干擾（EMI）；引導機箱內的空氣流通，以助降溫。除非所有的卡片、面板、前蓋和後蓋均已安裝妥當，否則請勿操作系統。

Statement 1032—Lifting the Chassis



Warning

To prevent personal injury or damage to the chassis, never attempt to lift or tilt the chassis using the handles on modules (such as power supplies, fans, or cards); these types of handles are not designed to support the weight of the unit. Statement 1032

Waarschuwing

Om persoonlijk letsel of schade aan het chassis te voorkomen, dient u het chassis nooit aan de handvatten op de modules (zoals stroomvoorzieningen, ventilators of kaarten) op te tillen of te kantelen; deze handvatten zijn niet ontworpen om het gewicht van de eenheid te dragen.

Varoitus	Henkilövaurioiden ja asennuspohjan vahingoittumisen estämiseksi ei asennuspohjaa saa nostaa tai kallistaa moduulien kahvoista (esim. virtalähteiden, tuulettimien tai korttien kahvoista). Nämä kahvat eivät kestä koko laitteen painoa.
Attention	Pour éviter tout risque d'accident corporel et/ou de dommage matériel, n'essayez jamais de soulever ou de faire pivoter le châssis par les poignées des différents modules (blocs d'alimentation, ventilateurs ou cartes). Celles-ci ne sont pas conçues pour supporter le poids de l'unité.
Warnung	Um Verletzungen und Beschädigung des Chassis zu vermeiden, sollten Sie das Chassis nicht an den Henkeln auf den Elementen (wie z.B. Stromanschlüsse, Kühlungen oder Karten) heben oder kippen; diese Henkel sind nicht dazu eingerichtet, das Gewicht der Einheit zu halten.
Avvertenza	Onde evitare il rischio di lesioni personali o danni al chassis, non tentare mai di sollevare o inclinare il chassis usando le maniglie dei vari moduli (alimentazioni, ventole o schede); tali maniglie infatti non supportano tutto il peso dell'unità.
Advarsel	Unngå personskade eller skade på kabinettet. Prøv aldri å løfte eller vippe kabinettet etter håndtakene på modulene (som f.eks. strømforsyninger, vifter eller kort). Disse håndtakene er ikke beregnet på å tåle vekten av enheten.
Aviso	Para evitar lesões pessoais ou danos ao chassis, nunca tente levantar ou inclinar o chassis utilizando as asas nos módulos (tais como fontes abastecedoras de energia, ventiladores, ou placas); estes tipos de asas não são concebidas para sustentar o peso da unidade.
¡Advertencia!	Para prevenir cualquier tipo de lesión o dañar el chasis, no intente nunca levantar o ladear el chasis usando las manillas en los módulos (tales como fuentes de energía, ventiladores o tarjetas); estos tipos de manillas no fueron diseñadas para aguantar el peso de la unidad.
Varning!	För att förhindra personskada eller skada på chassit får du aldrig försöka att lyfta eller luta chassit med användning av modulhandtag (t ex tillbehör, fläktar eller kort); sådana handtag är inte avsedda att bära upp enhetens vikt.
Figyelem	A sérülések és a gépházban keletkező kár elkerülése érdekében ne emelje és ne döntse meg a gépházat a modulokon (tápegységeken, ventilátorokon és kártyákon) lévő fogantyúkkal! Ezek a fogantyúk nem arra készültek, hogy megtartsák az egész készülék súlyát!
Предупреждение	Во избежание травм и повреждения корпуса никогда не поднимайте и не наклоняйте устройство, держа его за ручки на модулях (например на блоках питания, вентиляторах или платах) — эти ручки не способны выдержать вес устройства.
警告	为了防止自己受伤或损坏底盘，切勿试图使用模块（例如：电源、风扇或卡）上的手柄抬升或倾斜底盘；这些手柄不能支撑该部件的重量。
警告	人身事故およびシャーシの破損を防ぐため、モジュール(電源装置、ファン、カードなど)のハンドルを持ってシャーシを持ち上げたり傾けたりしないでください。これらのハンドルは、装置の重量を支えるようには作られていません。

Statement 1033—SELV-IEC 60950 DC Power Supply



Warning

Connect the unit only to DC power source that complies with the safety extra-low voltage (SELV) requirements in IEC 60950 based safety standards. Statement 1033

Waarschuwing

Sluit de eenheid alleen maar aan op een gelijkstroombron die voldoet aan de veiligheidsvereisten voor extra-laag voltage (SELV) in de op IEC 60950 gebaseerde veiligheidsnormen.

Varoitus

Liitä laite ainoastaan tasavirtalähteeseen, joka on yhdenmukainen IEC 60950:n suojattujen erittäisen alhaisen jännitteen (SELV) turvavaatimusten kanssa.

Attention	Connectez l'unité uniquement à une alimentation CC compatible avec les recommandations SELV (safety extra-low voltage) des normes de sécurité IEC 60950.
Warnung	Schließen Sie die Einheit nur an eine Gleichstrom-Stromquelle an, die mit den Safety Extra-Low Voltage (SELV)-Anforderungen in den auf IEC 60950 basierenden Sicherheitsstandards übereinstimmen.
Avvertenza	Collegare l'unità esclusivamente a una presa di corrente continua rispondente ai requisiti SELV (safety extra-low voltage) in base alle norme di sicurezza IEC 60950.
Advarsel	Koble bare enheten til en likestrømsforsyning som er i henhold til kravene for lavspenning (SELV) i IEC 60950-baserte sikkerhetsstandarder.
Aviso	Conecte a unidade apenas à fonte da energia de CC que se encontra em conformidade com os requisitos dos circuitos de segurança de baixa tensão (SELV) constantes dos padrões de segurança baseados no IEC 60950.
¡Advertencia!	Conecte la unidad sólo en una fuente de energía DC que cumpla con los requisitos de voltaje extra bajo (SELV - safety extra-low voltage) en los estándares de seguridad IEC 60950.
Varning!	Anslut enheten endast till en likströmsförsörjningsenhet som uppfyller kraven för SELV (skyddskretsar för mycket låg spänning) i IEC 60950-baserade säkerhetsstandarder.
Figyelem	Csak olyan, váltakozó feszültségű áramforráshoz csatlakoztassa a készüléket, amely megfelel az IEC 60950-es számú biztonsági szabványon alapuló biztonságos törpefeszültségi (SELV) követelményeknek.
Предупреждение	Это устройство можно подключать только к источнику постоянного тока, соответствующему требованиям к цепям безопасного низковольтного напряжения (SELV) стандарта безопасности IEC 60950.
警告	请只将该部件连接到符合基于 IEC 60950 的安全标准中安全特低电压 (SELV) 要求的直流电源上。
警告	この装置は、安全規格に基づく IEC 60950 の Safety Extra-Low Voltage (SELV) 要件を満たす DC 電源にのみ接続してください。

Statement 1034—Backplane Voltage



Warning

Hazardous voltage or energy is present on the backplane when the system is operating. Use caution when servicing. Statement 1034

Waarschuwing

Er is gevaarlijke spanning of energie aanwezig op de achterplaat wanneer het systeem bediend wordt. Wees voorzichtig bij het onderhoud.

Varoitus

Kun laite on toiminnassa, taustalevyyn muodostuu vaarallista jännitettä. Ole varovainen huoltaessasi laitetta.

Attention

Lorsque le système est en fonctionnement, des tensions électriques circulent sur le fond de panier. Prendre des précautions lors de la maintenance.

Warnung

Wenn das System in Betrieb ist, treten auf der Rückwandplatine gefährliche Spannungen oder Energien auf. Vorsicht bei der Wartung.

Avvertenza

Quando il sistema è in funzione, il pannello posteriore è sotto tensione pericolosa. Prestare attenzione quando si lavora sul sistema.

Advarsel

Farlig spenning er til stede på bakpanelet når systemet kjøres. Utvis forsiktighet under service.

Aviso	Há presença de voltagem perigosa ou de energia na placa traseira quando o sistema está em operação. Tenha cuidado ao fazer a manutenção.
¡Advertencia!	Cuando el sistema está en funcionamiento, el voltaje del plano trasero es peligroso. Tenga cuidado cuando lo revise.
Varning!	Farlig spänning föreligger på bakplattan när systemet körs. Var försiktig vid service.
Figyelem	A rendszer működése közben veszélyes feszültség vagy energia van jelen a hátlapon. Karbantartás közben óvatosan járjon el!
Предупреждение	При работе оборудования на разъемах задней панели присутствует высокое напряжение. Будьте внимательны при работе с оборудованием.
警告	当系统正在运行时，背板上有很危险的电压或能量。进行维修时务必小心。
警告	システムの稼働中は、バックプレーンに危険な電圧またはエネルギーがかかっています。保守作業を行うときは注意してください。
주의	시스템이 가동 중일 때 뒷면에서 위험한 전압 또는 에너지가 발생합니다. 서비스 수행시 주의하십시오.
Aviso	O sistema em funcionamento emite tensão ou energia elétrica perigosa no painel traseiro. Seja cauteloso ao fazer a manutenção.
Advarsel	Der er farlig spænding og energi på bagpladen når systemet er i brug. Vær forsigtig under servicering.
تحذير	عند تشغيل النظام، يوجد قدر كبير من الجهد الكهربائي الخطير في الجزء الخلفي. كن حريصاً عند إجراء الصيانة.
Upozorenje	Kad sustav radi, na stražnjoj je ploči prisutan opasan visoki napon ili energija. Budite oprezni kod servisiranja.
Upozornění	Při provozu systému je na zadní desce nebezpečné napětí nebo energie. Při opravě dbejte opatrnosti.
Προειδοποίηση	Όταν το σύστημα λειτουργεί, στην πίσω πλάκα συνδέσεων είναι παρούσα επικίνδυνη τάση ή ενέργεια. Να είστε προσεκτικοί κατά τις εργασίες συντήρησης.
אזהרה	מתח מסוכן וחשמל קיימים בלוח האחורי כאשר המערכת פעילה. נקוט זהירות בעת הטיפול.
предупредување	На задната плоча има ризичен напон или енергија кога системот работи. Бидете претпазливи при сервисирањето.
Ostrzeżenie	Podczas pracy systemu na płycie interfejsu magistrali występują niebezpieczne napięcia lub energia elektryczna. Przy wykonywaniu czynności serwisowych należy zachować ostrożność.

Upozornenie	Počas prevádzky systému je na zadnej doske nebezpečné napätie alebo energia. Pri oprave buďte opatrní.
Opozorilo	Ko sistem deluje, so na hrbtni plošči prisotne nevarne napetosti ali energija. Bodite previdni pri servisiranju.
警告	當系統運作時，背板會產生危險電壓或電能。維護時請小心。
Предупреждение	Когато системата е включена, в задната ѝ част се образува опасно напрежение. Бъдете особено внимателни при работа.
<hr/>	
Figyelem	A rendszer működése közben veszélyes feszültség vagy energia van jelen a hátlapon. Karbantartás közben óvatosan járjon el!
Предупреждение	При работе оборудования на разъемах задней панели присутствует высокое напряжение. Будьте внимательны при работе с оборудованием.
警告	当系统正在运行时，背板上有很危险的电压或能量，进行维修时务必小心。
警告	システムの稼働中は、バックプレーンに危険な電圧またはエネルギーがかかっています。保守作業を行うときは注意してください。
주의	시스템이 가동 중일 때 뒷면에서 위험한 전압 또는 에너지가 발생합니다. 서비스 수행시 주의하십시오.
تحذير	عند تشغيل النظام، يوجد قدر كبير من الجهد الكهربائي الخطير في الجزء الخلفي. كن حريصاً عند إجراء الصيانة.
Upozorenje	Kad sustav radi, na stražnjoj je ploči prisutan opasan visoki napon ili energija. Budite oprezni kod servisiranja.
Upozornění	Při provozu systému je na zadní desce nebezpečné napětí nebo energie. Při opravě dbejte opatrnosti.
Προειδοποίηση	Όταν το σύστημα λειτουργεί, στην πίσω πλάκα συνδέσεων είναι παρούσα επικίνδυνη τάση ή ενέργεια. Να είστε προσεκτικοί κατά τις εργασίες συντήρησης.
אזהרה	מתח מסוכן וחשמל קיימים בלוח האחורי כאשר המערכת פעילה. נקוט זהירות בעת הטיפול.
предупреждение	На задната плоча има ризичен напон или енергија кога системот работи. Бидете претпазливи при сервисирањето.

Ostrzeżenie	Podczas pracy systemu na płycie interfejsu magistrali występują niebezpieczne napięcia lub energia elektryczna. Przy wykonywaniu czynności serwisowych należy zachować ostrożność.
Upozornenie	Počas prevádzky systému je na zadnej doske nebezpečné napätie alebo energia. Pri oprave budte opatrní.
Opozorilo	Ko sistem deluje, so na hrbtni plošči prisotne nevarne napetosti ali energija. Bodite previdni pri servisiranju.
警告	當系統運作時，背板會產生危險電壓或電能。維護時請小心。
Предупреждение	Когато системата е включена, в задната ѝ част се образува опасно напрежение. Бъдете особено внимателни при работа.

Statement 1035—Proximity to Water



Warning

Do not use this product near water; for example, near a bath tub, wash bowl, kitchen sink or laundry tub, in a wet basement, or near a swimming pool. Statement 1035

Waarschuwing

Gebruik dit product niet in de buurt van water, zoals b.v. bij een badkuip, wasbak, keukenaanrecht of waskuip, in een vochtige kelder of in de buurt van een zwembad.

Varoitus

Älä käytä tätä tuotetta veden läheisyydessä, esimerkiksi lähellä kylpyammetta, käsienpesuallasta, keittiön pesuallasta tai pyykinpesuallasta, kosteassa kellarissa tai lähellä uima-allasta.

Attention

Ne jamais utiliser ce produit près d'un point d'eau (baignoire, évier, machine à laver, piscine) ou dans une pièce humide.

Warnung

Dieses Gerät darf nicht in einer feuchten Umgebung, z.B. in der Nähe von Wasser, einer Badewanne, Waschschüssel, Küchenspüle, Swimming Pool, etc. eingesetzt werden.

Avvertenza

Non utilizzate questo prodotto nella vicinanza di acqua, ad esempio vicino a una vasca da bagno, lavandino, locali d'acqua, cantine umide o piscine.

Advarsel

Produktet skal ikke brukes i nærheten av vann, f. eks. nær badekar, vaskeservant, oppvaskkum eller vaskebalje, i fuktig kjeller eller i nærheten av svømmebasseng.

Aviso

Não utilizar este produto perto de água; por exemplo, perto de uma banheira, de um lavatório, de um lava-loiças ou de um tanque de lavagem de roupa, em cave húmida ou perto de uma piscina.

¡Advertencia!

No utilice este producto cerca del agua; por ejemplo, cerca del baño, , del fregadero de la cocina, del lavadero, en un sótano mojado, o cerca de una piscina.

Varning!

Produkten får ej nyttjas i våtutrymme, t.ex. i närheten av badkar, tvättfat, diskho eller tvättbalja, i fuktig källare eller i närheten av badbassäng.

Figyelem

Ne használja a készüléket víz közelében, például fürdőkádban, mosdótál, mosogató vagy teknő közelében, nedves alagsori helyiségben vagy úszómedence mellett.

Предупреждение

Не используйте данное устройство в непосредственной близости от источников влаги (таких как ванна, раковина, кухонная мойка или стиральная машина), в местах с высокой влажностью или рядом с плавательным бассейном.

警告 不要在靠近水的地方使用此产品；例如，靠近浴缸、洗碗池、厨房水池或洗衣池，在潮湿的地下室或靠近游泳池等。

警告 この製品は、水気のある場所（浴室、洗面所、台所、洗濯機やプールの近くなど）では使用しないでください。

Statement 1036—Telephone Jacks in Wet Locations



Warning

Never install telephone jacks in wet locations unless the jack is specifically designed for wet locations. Statement 1036

Waarschuwing

Installeer telefoonaansluitingen nooit op vochtige locaties tenzij de aansluiting speciaal bestemd is voor vochtige locaties.

Varoitus

Älä asenna puhelimen pistokkeita kosteisiin tiloihin, ellei pistokkeita ole nimenomaisesti suunniteltu tällaisiin tiloihin.

Attention

Ne jamais installer de prises téléphoniques dans un local humide, sauf si celles-ci sont spécifiquement conçues pour cet usage.

Warnung

Telefonanschlüsse niemals in feuchten Umgebungen installieren, es sei denn der Anschluß ist speziell für Feuchtumgebungen entwickelt!

Avvertenza

Mai installare un jack telefonico in una zona bagnata almeno che il jack sia appositamente per zone bagnate.

Advarsel

Telefonkontakter skal aldri monteres i fuktige omgivelser, med mindre kontakten er spesielt laget for våtrom.

Aviso

Nunca instalar tomadas telefónicas em locais húmidos, a menos que a tomada tenha sido especialmente concebida para esse efeito.

¡Advertencia!

Nunca instale las rosetas del teléfono en zonas mojadas a menos que la roseta se diseñe específicamente para estas.

Varning!

Endast specialkonstruerat telefonjack får installeras i våtutrymme.

Figyelem

Ne szereljen fel nedves helyre telefoncsatlakozókat, kivéve, ha a csatlakozó kifejezetten nedves környezetekhez készült.

Предупреждение

Никогда не устанавливайте телефонные розетки в местах с высокой влажностью (в таких случаях необходимо использовать специальные розетки, приспособленные к условиям повышенной влажности).

警告

请不要将电话插口安装在潮湿的地方，除非这种插口是专为潮湿环境设计的。

警告

防水設計されていない電話ジャックは、濡れた場所に取り付けしないでください。

Statement 1040—Product Disposal



Warning

Ultimate disposal of this product should be handled according to all national laws and regulations.
Statement 1040

Waarschuwing

Het uiteindelijke wegruimen van dit product dient te geschieden in overeenstemming met alle nationale wetten en reglementen.

Varoitus

Tämä tuote on hävitettävä kansallisten lakien ja määräysten mukaisesti.

Attention

La mise au rebut ou le recyclage de ce produit sont généralement soumis à des lois et/ou directives de respect de l'environnement. Renseignez-vous auprès de l'organisme compétent.

Warnung

Die Entsorgung dieses Produkts sollte gemäß allen Bestimmungen und Gesetzen des Landes erfolgen.

Avvertenza

Lo smaltimento di questo prodotto deve essere eseguito secondo le leggi e regolazioni locali.

Advarsel

Endelig kassering av dette produktet skal være i henhold til alle relevante nasjonale lover og bestemmelser.

Aviso

Deitar fora este produto em conformidade com todas as leis e regulamentos nacionais.

¡Advertencia!

Al deshacerse por completo de este producto debe seguir todas las leyes y reglamentos nacionales.

Varning!

Vid deponering hanteras produkten enligt gällande lagar och bestämmelser.

Figyelem

A készülék végső elhelyezéséről az adott országban érvényes törvények és előírások szerint kell intézkedni.

Предупреждение

警告

本产品的废弃处理应根据所有国家的法律和规章进行。

警告

この製品を廃棄処分する際は、各国の法律および規制に従って取り扱ってください。

주의

해당 국가의 관련 법규 및 규정에 따라 이 장치를 폐기해야 합니다.

Aviso

O descarte definitivo deste produto deve estar de acordo com todas as leis e regulamentações nacionais.

Advarsel

Endelig bortskaffelse af dette produkt skal ske i henhold til gældende love og regler.

تحذير

عند التخلص من المنتج يجب اتباع القوانين والتشريعات المحلية.

Upozorenje

Zbrinjavanje ovoga proizvoda u otpad treba provesti u skladu s važećim zakonima i odredbama.

Upozornění

Προειδοποίηση

Η τελική απόρριψη αυτού του προϊόντος πρέπει να γίνεται σύμφωνα με όλους τους εθνικούς νόμους και κανονισμούς.

אזהרה

סילוק סופי של מוצר זה חייב להיות בהתאם להנחיות ולחוקי המדינה.

Крајното фрлање на овој производ треба да се изврши во согласност со сите национални закони и прописи.

Ostrzeżenie

Ostateczna likwidacja tego urządzenia po jego wycofaniu z eksploatacji powinna odbywać się zgodnie z przepisami krajowymi.

Upozornenie	Upozornenie Likvidácia tohto výrobku musí byť vykonaná podľa platných zákonov a predpisov.
Opozorilo	Uničenje izdelka, ki ni več uporaben, mora potekati po državnih zakonih in predpisih.
警告	本產品的最終處理必須遵照國家/地區的所有法律與法規。

Statement 1041—Disconnecting Telephone-Network Cables



Warning

Before opening the unit, disconnect the telephone-network cables to avoid contact with telephone-network voltages. Statement 1041

Waarschuwing	Voordat u de eenheid opent, dient u de verbinding met het telefoonnetwerk te verbreken door de kabels te ontkoppelen om zo contact met telefoonnetwerk-spanning te vermijden.
Varoitus	Vältä joutumista kosketuksiin puhelinverkkojännitteiden kanssa irrottamalla puhelinverkoston kaapelit ennen yksikön aukaisemista.
Attention	Pour éviter tout risque de choc électrique (tensions présentes dans l'unité), débranchez les câbles du réseau téléphonique AVANT d'ouvrir l'unité.
Warnung	Bevor Sie das Gerät öffnen, ziehen Sie die Telefonnetzkabel aus der Verbindung, um Kontakt mit Telefonnetzspannungen zu vermeiden.
Avvertenza	Prima di aprire l'unità, scollegare i cavi della rete telefonica per evitare di entrare in contatto con la tensione di rete.
Advarsel	Før enheten åpnes, skal kablene for telenettet kobles fra for å unngå å komme i kontakt med spenningen i telenettet.
Aviso	Antes de abrir a unidade, desligue os cabos da rede telefónica para evitar contacto com a tensão da respectiva rede.
¡Advertencia!	Antes de abrir la unidad, desconectar el cableado dirigido a la red telefónica para evitar contacto con voltajes de la propia red.
Varning!	Koppla loss ledningarna till telefont nätet innan du öppnar enheten så att kontakten med telefontnätsspänningen bryts.
Figyelem	Mielőtt kinyitná a készüléket, a telefonhálózati feszültséggel való érintkezés elkerülése érdekében távolítsa el a csatlakozókból a telefonhálózati kábeleket.
Предупреждение	Прежде чем открывать устройство, отключите кабели телефонной сети, чтобы избежать контакта с элементами, находящимися под напряжением.
警告	打开该部件之前，请断开电话网电缆，以避免接触电话网电压。
警告	装置を開くときは、電話網電圧との接触を防ぐため、事前に電話回線を取り外してください。
警告	打開裝置前，請先拔除電話網路線以避免觸電。

Statement 1045—Short-Circuit Protection



Warning

This product requires short-circuit (overcurrent) protection, to be provided as part of the building installation. Install only in accordance with national and local wiring regulations. Statement 1045

Waarschuwing

Voor dit product moet kortsluitbeveiliging (overstroombeveiliging) deel uitmaken van de installatie in het gebouw. De installatie moet voldoen aan de nationale en lokale bedradingvoorschriften.

Varoitus

Tämä tuote vaatii suojauksen oikosulkuja (ylivirtaa) vastaan osana asennusta rakennukseen. Asenna ainoastaan kansallisten ja paikallisten johdotussäännösten mukaisesti.

Attention

La protection de ce produit contre les courts-circuits (surtensions) doit être assurée par la configuration électrique du bâtiment. Vérifiez que l'installation a lieu uniquement en conformité avec les normes de câblage en vigueur au niveau national et local.

Warnung

Für dieses Produkt ist eine Kurzschlußsicherung (Überstromsicherung) erforderlich, die als Teil der Gebäudeinstallation zur Verfügung gestellt wird. Die Installation sollte nur in Übereinstimmung mit den nationalen und regionalen Vorschriften zur Verkabelung erfolgen.

Avvertenza

Questo prodotto richiede una protezione contro i cortocircuiti, da fornirsi come parte integrante delle dotazioni presenti nell'edificio. Effettuare l'installazione rispettando le Norme CEI pertinenti.

Advarsel

Dette produktet krever beskyttelse mot kortslutninger (overspenninger) som en del av installasjonen. Bare installer utstyret i henhold til nasjonale og lokale krav til ledningsnett.

Aviso

Este produto requer proteção contra curto-circuitos (sobreintensidade de corrente), que deve estar instalada nos edifícios. Instale apenas de acordo com as normas de instalação elétrica nacionais e locais.

Advertencia

Este producto necesita estar conectado a la protección frente a cortacircuitos (sobretensiones) que exista en el edificio. Instálelo únicamente en conformidad con las regulaciones sobre cableado, tanto locales como nacionales, a las que se tenga que atener.

Varning!

Denna produkt kräver att kortslutningsskydd (överström) tillhandahålles som en del av byggnadsinstallationen. Installera bara i enlighet med nationella och lokala kabeldragningsbestämmelser.

Figyelem

A termékhez kötelező rövidzárlat (túláram) elleni védelmet használni, amelyet az épület kábelezésének részeként kell biztosítani. Csak az országos és helyi kábelezési előírásoknak megfelelően helyezhető üzembe.

Предупреждение

Для этого устройства необходима защита от короткого замыкания (перегрузки), являющаяся частью электропроводки здания. При установке устройства необходимо соблюдать региональные и местные требования к электрооборудованию.

警告

此产品需要短路（过载电流）保护，这种保护要由建筑物内的供电电路提供。安装时必须遵守国家和当地有关布线的规章。

警告

この製品は、設置する建物にショート（過電流）保護機構が備わっていることを前提に設計されています。電気配線に関する一般規定および地域の規定に従って設置してください。

주의

이 제품은 단락(과전류) 보호가 필요하며, 이는 건물 설치의 일부로 제공됩니다. 국가 및 해당 지역 배선 규정에 따라 설치하십시오.

Aviso

Este produto requer uma proteção contra curto-circuito (sobrecorrente) que deve fazer parte da instalação do edifício. Faça a instalação somente de acordo com as regulamentações de cabeamento nacionais e locais.

Advarsel

Dette produkt kræver beskyttelse mod kortslutning (overstrøm). Dette skal være en del elinstallationen i bygningen. Installation skal ske i overensstemmelse med nationale og lokale ledningsregler.

تحذير

يجب وجود حماية من الدوائر الكهربائية القصير كجزء من تركيب الجهاز. قم بالتركيب طبقاً للتشريعات السلكية المحلية.

Upozorenje	Za ovaj je proizvod potrebna zaštita od prekomjerne količine struje (kratkoga spoja), koja mora biti ugrađena kao dio električnoga strujnog kruga. Zaštitu ugradite samo u skladu s važećim zakonima i propisima o ožičenju.
Upozornění	Upozornění: Tento výrobek vyžaduje ochranu proti zkratu (nadproudu), která je součástí instalace budovy. Instalaci provádějte pouze v souladu s platnými předpisy pro elektroinstalaci.
Προειδοποίηση	Αυτό το προϊόν απαιτεί στην κτιριακή εγκατάσταση να περιλαμβάνεται προστασία από βραχυκύκλωμα (υπέρ-ένταση). Η τοποθέτηση να γίνεται μόνο σύμφωνα με τους εθνικούς και τοπικούς κανονισμούς για την καλωδίωση.
אזהרה	למוצר זה נדרשת הגנה מפני קצר (זרם-יתר), המסופקת כחלק ממערך ההתקנה. יש להתקין רק בהתאם להנחיות החיווט הנהוגות המדינה וההנחיות המקומיות.
	За производот треба да се обезбеди заштита од краток spoj (преголем напон) што е вградена во инсталацијата на зградата. Местете ја инсталацијата само во согласност со националните и помесните прописи за електрично ожичување.
Ostrzeżenie	To urządzenie wymaga zastosowania zabezpieczenia przeciwzwarciowego (nadprądowego) jako elementu instalacji elektrycznej budynku. Należy je instalować zgodnie z krajowymi i lokalnymi przepisami dotyczącymi instalacji elektrycznych.
Upozornenie	Upozornenie Tento výrobok vyžaduje ochranu proti krátkemu spojeniu (nadprúdu), ktorá je súčasťou inštalácie budovy. Inštaláciu uskutočňujte iba v súlade s platnými predpismi pre elektroinštaláciu.
警告	本產品必須有短路（過電流）保護，且該保護機制必須為建築安裝的一部份。安裝務必僅遵照國家/地區法規。

Statement 1046—Installing or Replacing the Unit



Warning

When installing or replacing the unit, the ground connection must always be made first and disconnected last. Statement 1046

Waarschuwing

Bij installatie of vervanging van het toestel moet de aardverbinding altijd het eerste worden gemaakt en het laatste worden losgemaakt.

Varoitus

Laitetta asennettaessa tai korvattaessa on maahan yhdistäminen aina tehtävä ensiksi ja maadoituksen irti kytkeminen viimeiseksi.

Attention

Lors de l'installation ou du remplacement de l'appareil, la mise à la terre doit toujours être connectée en premier et déconnectée en dernier.

Warnung

Der Erdanschluß muß bei der Installation oder beim Austauschen der Einheit immer zuerst hergestellt und zuletzt abgetrennt werden.

Avvertenza

In fase di installazione o sostituzione dell'unità, eseguire sempre per primo il collegamento a massa e disconnetterlo per ultimo.

Advarsel

Når enheten installeres eller byttes, må jordledningen alltid tilkobles først og frakobles sist.

Aviso

Ao instalar ou substituir a unidade, a ligação à terra deverá ser sempre a primeira a ser ligada, e a última a ser desligada.

¡Advertencia!	Al instalar o sustituir el equipo, conecte siempre la toma de tierra al principio y desconéctela al final.
Varning!	Vid installation eller utbyte av enheten måste jordledningen alltid anslutas först och kopplas bort sist.
Figyelem	A készülék üzembe helyezése és cserélése közben mindig a földelés vezetékét kell elsőként csatlakoztatni és azt kell utolsóként leválasztani.
Предупреждение	При установке или замене устройства контакт заземления должен подключаться первым, а отключаться последним.
警告	安装或更换该部件时，必须首先进行接地连接，而接地连接的断开应在最后进行。
警告	装置を設置または交換するときは、必ずアースを最初に接続し、最後に切断します。
주의	장치를 설치하거나 교체할 때, 항상 접지 연결을 먼저 해야하며 맨 나중에 연결을 해제해야 합니다.
Aviso	Ao instalar ou substituir a unidade, a conexão terra sempre deve ser executada primeiro e desconectada em seguida.
Advarsel	Ved installation og genmontering af enheden, skal jordforbindelsen altid installeres først og afinstalleres sidst.
تحذير	عند تركيب الوحدة أو استبدالها، يجب إجراء اتصال أرضي ثم فصله بعد ذلك.
Upozorenje	Kod ugradnje uređaja najprije je potrebno priključiti uzemljenje, a kod zamjene to uzemljenje isključiti posljednje.
Upozornění	Při instalaci nebo výměně zařízení musí být uzemňovací připojení provedeno jako první a odpojeno jako poslední.
Προειδοποίηση	Όταν τοποθετείτε ή αντικαθιστάτε τη συσκευή, η σύνδεση γείωσης πρέπει να γίνεται πρώτη και να αποκαθίσταται τελευταία.
אזהרה	במהלך התקנה או החלפה של היחידה, חיבור ההארקה חייב להיות מחובר תמיד ראשון ומנותק אחרון.
	Когa го местите или заменуваате уредот, приклучкот за вземјување секогаш треба да се направи прв и да се исклучи последена.
Ostrzeżenie	Podczas instalowania i wymiany urządzenia uziemienie należy zawsze podłączać w pierwszej kolejności, a odłączać jako ostatnie.
Upozornenie	Pri inštalácii alebo výmene zariadenia musí byť uzemňovacie pripojenie urobené ako prvé a odpojené ako posledné.
警告	安裝或置換裝置時，務必要先接地後再予以拆卸。

Statement 1047—Overheating Prevention



Note

This statement is not applicable for ASR 907 routers.



Warning

To prevent the system from overheating, do not operate it in an area that exceeds the maximum recommended ambient temperature of:

70°C (158°F) Statement 1047

Waarschuwing

Om te voorkomen dat het systeem oververhit raakt, dient u het niet te gebruiken in een ruimte waar de maximaal aanbevolen omgevingstemperatuur van 70°C (158°F) wordt overschreden.

Varoitus

Jotta järjestelmä ei kuumentuisi liikaa, sitä ei saa käyttää liian kuumassa ympäristössä. Suosituksen mukainen käyttölämpötila on enintään 70°C (158°F)

Attention

Pour éviter toute surchauffe du système, il est recommandé de maintenir une température ambiante inférieure à 70°C (158°F)

Warnung

Um das System vor Überhitzung zu schützen, vermeiden Sie dessen Verwendung in einem Bereich, in dem die Umgebungstemperatur das empfohlene Maximum von 70°C (158°F) überschreitet.

Avvertenza

Per evitare che il sistema si surriscaldi, non utilizzatelo dove la temperatura ambiente sia superiore alla temperatura massima raccomandata di 70°C (158°F)

Advarsel

For å hindre at systemet blir overopphetet, må det ikke brukes på et sted der temperaturen overstiger den maksimalt anbefalte temperaturen på 70°C (158°F)

Aviso

Para evitar o sobreaquecimento do sistema, não o opere em áreas que excedam a temperatura ambiente máxima recomendada de 70°C (158°F)

¡Advertencia!

Para impedir que el sistema se recaliente, no lo utilice en zonas en las que la temperatura ambiente llegue a los 70°C (158°F)

Varning!

Förhindra att systemet överhettas genom att inte använda det på en plats där den rekommenderade omgivningstemperaturen överstiger 70°C (158°F)

Figyelem

A túlmelegedés megelőzése végett ne üzemeltesse a rendszert olyan területen, ahol a hőmérséklet meghaladja a következő maximális ajánlott környezeti hőmérsékletet: 70°C (158°F)

Предупреждение

Во избежание перегрева устройства его не следует использовать в помещениях, в которых температура воздуха выше максимальной рекомендованной: 70°C (158°F)

警告 为了防止系统过热，不要在超过所建议的最大环境温度下运行该系统：
70°C (158°F)

警告 システムが過熱状態にならないようにするため、最大気温が以下の温度を超える場所ではシステムを稼働させないでください。
70°C (158°F)

Figyelem **A túlmelegedés megelőzése végett ne üzemeltesse a rendszert olyan területen, ahol a hőmérséklet meghaladja a következő maximális ajánlott környezeti hőmérsékletet:**
70°C (158°F)

Предупреждение Во избежание перегрева устройства его не следует использовать в помещениях, в которых температура воздуха выше максимальной рекомендованной:
70°C (158°F)

警告 为了防止系统过热，不要在超过所建议的最大环境温度下运行该系统：
70°C (158°F)

警告 システムが過熱状態にならないようにするため、最大気温が以下の温度を超える場所ではシステムを稼働させないでください。
70°C (158°F)

Statement 1049—Rack Installation



Warning **The chassis should be mounted on a rack that is permanently affixed to the building.** Statement 1049

Waarschuwing **Het chassis moet gemonteerd worden op een rek dat blijvend aan het gebouw is vastgezet.**

Varoitus **Asennuspohja on asennettava pysyvästi rakennukseen kiinnitettyn telineeseen.**

Attention **Le châssis doit être installé sur une étagère fixée au bâtiment de manière permanente.**

Warnung **Das Chassis sollte auf einem Gestell angebracht werden, das fest im Gebäude verankert ist.**

Avvertenza **Il telaio deve essere montato su un rack affrancato alla struttura dell'edificio.**

Advarsel **Kabinettet må monteres på et stativ som er permanent festet til gulvet.**

Aviso **O chassis deve ser montado em um rack permanentemente fixo ao chão.**

¡Advertencia! **El chasis debe montarse en un bastidor que esté fijado permanentemente al edificio.**

Varning! **Chassit ska monteras i ett rack som är permanent fastsatt vid byggnaden.**

Figyelem **A gépházat az épülethez állandó kötéssel rögzített rackbe kell felszerelni.**

Предупреждение Устройство следует устанавливать в надежно закрепленную стойку.

警告 底盘应安装在永久固定在建筑物上的机架中。

警告 建物に固定されたラックに、シャーシを設置する必要があります。

Statement 1051—Laser Radiation



Warning

Invisible laser radiation may be emitted from disconnected fibers or connectors. Do not stare into beams or view directly with optical instruments. Statement 1051

Waarschuwing

Losgekoppelde of losgeraakte glasvezels of aansluitingen kunnen onzichtbare laserstraling produceren. Kijk niet rechtstreeks in de straling en gebruik geen optische instrumenten rond deze glasvezels of aansluitingen.

Varoitus

Irrotetuista kuiduista tai liittimistä voi tulla näkymätöntä lasersäteilyä. Älä tuijota säteitä tai katso niitä suoraan optisilla välineillä.

Attention

Les fibres ou connecteurs débranchés risquent d'émettre des rayonnements laser invisibles à l'œil. Ne regardez jamais directement les faisceaux laser à l'œil nu, ni d'ailleurs avec des instruments optiques.

Warnung

Unterbrochene Fasern oder Steckverbindungen können unsichtbare Laserstrahlung abgeben. Blicken Sie weder mit bloßem Auge noch mit optischen Instrumenten direkt in Laserstrahlen.

Avvertenza

Le fibre ottiche ed i relativi connettori possono emettere radiazioni laser. I fasci di luce non devono mai essere osservati direttamente o attraverso strumenti ottici.

Advarsel

Det kan forekomme usynlig laserstråling fra fiber eller kontakter som er frakoblet. Stirr ikke direkte inn i strålene eller se på dem direkte gjennom et optisk instrument.

Aviso

Radiação laser invisível pode ser emitida de conectores ou fibras desconectadas. Não olhe diretamente para os feixes ou com instrumentos ópticos.

¡Advertencia!

Es posible que las fibras desconectadas emitan radiación láser invisible. No fije la vista en los rayos ni examine éstos con instrumentos ópticos.

Varning!

Osynlig laserstrålning kan avges från frånkopplade fibrer eller kontaktdon. Rikta inte blicken in i strålar och titta aldrig direkt på dem med hjälp av optiska instrument.

Figyelem

A nem csatlakoztatott üvegszálak és csatlakozók láthatatlan lézersugárzást bocsáthatnak ki. Ne nézzen bele a sugárba, és ne nézze közvetlenül, optikai berendezések segítségével!

Предупреждение

Отключенные световоды и разъемы могут испускать невидимое лазерное излучение. Не допускайте попадания лазерного луча в глаза и не смотрите на него через оптические приборы.

警告

断开的光纤或接头有可能发出不可见的激光辐射。请勿直视光束或直接用光学仪器观看光束。

警告

光ファイバ ケーブルまたはコネクタを取り外した状態では、目に見えないレーザー光が放射されていることがあります。光線をのぞきこんだり、光学機器を使用して光線を直接見たりしないでください。

주의

연결이 해제된 섬유나 커넥터에서 눈에 보이지 않는 레이저 방사열이 방출될 수 있습니다. 레이저 빔을 눈으로 쳐다 보거나 광학 기구를 사용하여 직접 보지 마십시오.

Aviso

Radiação laser invisível pode ser emitida a partir de fibras ou conectores desconectados. Não fixe o olhar nos feixes e nem olhe diretamente com instrumentos ópticos.

Advarsel	Usynlig laserstråling kan forekomme fra brugte fibre eller stik. Stir ikke ind i stråler eller direkte med optiske instrumenter.
تحذير	من المحتمل انبعاث أشعة الليزر من الألياف غير المتصلة أو التوصيلات. لا تحديق النظر في الشعاع أو النظر مباشرة بدون أي أداة بصرية.
Upozorenje	Postoji mogućnost laserskog zračenja iz iskopčanih vlakana ili priključaka. Nemojte gledati izravno u zrake niti ih promatrati optičkim instrumentima.
Upozornění	Odpojená vlákna kabelů či konektory mohou vyzařovat neviditelné laserové záření. Nedívejte se do paprsků ani nepozorujte přímo pomocí optických přístrojů.
Προειδοποίηση	Από αποσυνδεδεμένες ίνες ή υποδοχές μπορεί να εκπέμπεται αόρατη ακτινοβολία λέιζερ. Μην κοιτάτε απευθείας τις δέσμες φωτός και μην τις απεικονίζετε απευθείας με οπτικά όργανα.
אזהרה	תיתכן פליטה של קרינת לייזר בלתי-נראית מסיבים או ממחברים מנותקים. אל תביט ישירות לתוך קרני אור ואל תביט באמצעות במכשירים אופטיים.
предупреждение	Невидливо ласерско зрачење може да зрачи од исклучените влакна или приклучоци. Не гледајте во зраци и не прегледувајте ги директно со оптички инструменти.
Ostrzeżenie	Odłączone światłowody lub złącza mogą emitować niewidzialne promieniowanie laserowe. Nie należy patrzeć prosto w wiązkę lasera ani bezpośrednio obserwować jej przy użyciu przyrządów optycznych.
Upozornenie	Odpojené vlákna káblov alebo konektory môžu vyžarovať neviditeľné laserové žiarenie. Nepozerajte sa do lúčov ani ich nepozorujte priamo pomocou optických prístrojov.
Opozorilo	Izključena vlakna ali konektorji lahko oddajajo nevidno lasersko sevanje. Ne glejte neposredno v laserske žarke oziroma pri tem ne uporabljajte optičnih naprav.

Statement 1053—Class 1M Laser Radiation



Caution	Class 1M laser radiation when open. Do not view directly with optical instruments. Statement 1053
Voorzichtig	Klasse-1M laserstraling indien toegangspaneel open is. Niet rechtstreeks bekijken met optische instrumenten.
Varo	Säteilee luokan 1M lasersätelyä avattuna. Älä katso säteeseen optisilla laitteilla.
Prudence	Radiation laser de classe 1M en cas d'ouverture. Ne pas observer directement avec des instruments optiques.
Vorsicht	Laserstrahlung der Klasse 1 M, wenn geöffnet. Nicht mit optischen Instrumenten direkt hineinsehen.
Attenzione	Radiazioni laser Classe 1 quando aperto. Non osservare in maniera diretta con strumenti ottici.
OBS!	Laserstråling i klasse 1M i åpen stilling. Skal ikke ses direkte med optiske instrumenter.
Cuidado	Radiação laser classe 1M quando aberto. Não olhar diretamente com instrumentos ópticos.
Precaución	Los productos láser Clase 1M emiten radiación una vez abiertos. No los mire directamente con instrumentos ópticos.
Försiktig!	Klass 1M laser utstrålning när öppen. Betrakta ej direkt med optiska instrument.

Figyelem Nyitott állapotban Class 1M besorolású lézersugárzás van jelen.
Ne nézze közvetlenül optikai berendezésekkel!

При открывании возможно наличие лазерного излучения класса 1M. Не смотрите непосредственно на лазерный луч через оптические приборы.

注意 打开时，会产生 1M 类激光辐射，请勿直接用光学仪器观看。

警告 装置を開いた状態では、Class 1M レーザーが放射されています。光学機器を使用して直接見ないでください。

Statement 1055—Class I and Class 1M Laser



Warning **Class I (CDRH) and Class 1M (IEC) laser products.** Statement 1055

Waarschuwing **Laserproducten van Klasse I (CDRH) en Klasse 1M (IEC).**

Varoitus **Luokan I (CDRH) ja luokan 1M (IEC) lasertuotteita.**

Attention **Produits laser catégorie I (CDRH) et catégorie 1M (IEC).**

Warnung **Laserprodukte der Klasse I (CDRH) und Klasse 1M (IEC).**

Avvertenza **Prodotti laser di Classe I (CDRH) e Classe 1M (IEC).**

Advarsel **Klasse I (CDRH) og klasse 1M (IEC) laserprodukter.**

Aviso **Produtos laser Classe I (CDRH) e Classe 1M (IEC).**

¡Advertencia! **Productos láser de Clase I (CDRH) y Clase 1M (IEC).**

Varning! **Laserprodukter av Klass I (CDRH) och Klass 1M (IEC).**

Figyelem **Class I (CDRH) és Class 1M (IEC) besorolású lézeres termékek.**

Предупреждение **Лазерные устройства класса I (CDRH) и класса 1M (IEC).**

警告 **这是 I (CDRH) 类和 1M (IEC) 类激光产品。**

警告 **クラスI(CDRH)およびクラス1M(IEC)レーザー製品です。**

Statement 1056—Unterminated Fiber Cable



Warning **Invisible laser radiation may be emitted from the end of the unterminated fiber cable or connector. Do not view directly with optical instruments. Viewing the laser output with certain optical instruments (for example, eye loupes, magnifiers, and microscopes) within a distance of 100 mm may pose an eye hazard.** Statement 1056

Fiber type and Core diameter (µm)	Wavelength (nm)	Maximum Power (mW)	Beam Divergence (rad)
SM 11	1200-1400	39-50	0.1-0.11
MM 62.5	1200-1400	150	0.18NA

Fiber type and Core diameter (µm)	Wavelength (nm)	Maximum Power (mW)	Beam Divergence (rad)
MM 50	1200-1400	135	0.17NA
SM 11	1400-1600	112-145	0.11-0.13

Waarschuwing Er kunnen onzichtbare laserstralen worden uitgezonden vanuit het uiteinde van de onafgebroken vezelkabel of connector. Niet in de straal kijken of deze rechtstreeks bekijken met optische instrumenten. Als u de laseruitvoer met bepaalde optische instrumenten bekijkt (zoals bijv. een oogloep, vergrootglas of microscoop) binnen een afstand van 100 mm kan dit gevaar voor uw ogen opleveren.

Varoitus Päätämättömän kuitukaapelin tai -liittimen päästä voi tulla näkymätöntä lasersäteilyä. Älä tuijota sädetä tai katso sitä suoraan optisilla välineillä. Lasersäteen katsominen tietyillä optisilla välineillä (esim. suurennuslasilla tai mikroskoopilla) 10 cm:n päästä tai sitä lähempää voi olla vaarallista silmille.

Attention Des émissions de radiations laser invisibles peuvent se produire à l'extrémité d'un câble en fibre ou d'un raccord sans terminaison. Ne pas fixer du regard le rayon ou l'observer directement avec des instruments optiques. L'observation du laser à l'aide certains instruments optiques (loupes et microscopes) à une distance inférieure à 100 mm peut poser des risques pour les yeux.

Warnung Eine unsichtbare Laserstrahlung kann vom Ende des nicht angeschlossenen Glasfaserkabels oder Steckers ausgestrahlt werden. Nicht in den Laserstrahl schauen oder diesen mit einem optischen Instrument direkt ansehen. Ein Betrachten des Laserstrahls mit bestimmten optischen Instrumenten, wie z.B. Augenlupen, Vergrößerungsgläsern und Mikroskopen innerhalb eines Abstands von 100 mm kann für das Auge gefährlich sein.

Avvertenza L'estremità del connettore o del cavo ottico senza terminazione può emettere radiazioni laser invisibili. Non fissare il raggio od osservarlo in modo diretto con strumenti ottici. L'osservazione del fascio laser con determinati strumenti ottici (come lupette, lenti di ingrandimento o microscopi) entro una distanza di 100 mm può provocare danni agli occhi.

Advarsel Usynlig laserstråling kan emitte fra enden av den ikke-terminerte fiberkabelen eller koblingen. Ikke se inn i strålen og se heller ikke direkte på strålen med optiske instrumenter. Observering av laserutgang med visse optiske instrumenter (for eksempel øyelupe, forstørrelsesglass eller mikroskoper) innenfor en avstand på 100 mm kan være farlig for øynene.

Aviso Radiação laser invisível pode ser emitida pela ponta de um conector ou cabo de fibra não terminado. Não olhe fixa ou diretamente para o feixe ou com instrumentos ópticos. Visualizar a emissão do laser com certos instrumentos ópticos (por exemplo, lupas, lentes de aumento ou microscópios) a uma distância de 100 mm pode causar riscos à visão.

¡Advertencia! El extremo de un cable o conector de fibra sin terminación puede emitir radiación láser invisible. No se acerque al radio de acción ni lo mire directamente con instrumentos ópticos. La exposición del ojo a una salida de láser con determinados instrumentos ópticos (por ejemplo, lupas y microscopios) a una distancia de 100 mm puede comportar lesiones oculares.

Varning! Osynlig laserstrålning kan komma från änden på en oavslutad fiberkabel eller -anslutning. Titta inte rakt in i strålen eller direkt på den med optiska instrument. Att titta på laserstrålen med vissa optiska instrument (t.ex. lupper, förstoringsglas och mikroskop) från ett avstånd på 100 mm kan skada ögonen.

Figyelem A lezáratlan optikai kábelek és a csatlakozók láthatatlan lézertényet bocsáthatnak ki. Ne nézzen bele a sugárba, és ne nézze közvetlenül, optikai berendezések segítségével! Ha a kibocsátott lézert 100 mm-esnél kisebb távolságból nézi bizonyos optikai eszközökkel (például nagyítóval vagy mikroszkóppal), látáskárosodást szenvedhet.

Внимание Световоды и разъемы без заглушек могут испускать невидимое лазерное излучение. Не допускайте попадания лазерного луча в глаза и не смотрите на него через оптические приборы. Нельзя смотреть на источник лазерного излучения через некоторые оптические приборы (например увеличительное стекло, лупу или микроскоп) с расстояния ближе 100 мм: это может привести к травме органов зрения.

警告 无终端接头的光纤的末端或接头有可能发出不可见的激光辐射。请勿直视光束或直接用光学仪器观看。在 100 毫米的距离内用某些光学仪器（例如小型放大镜、放大镜和显微镜）观看激光输出有可能伤害眼睛。

警告 終端されていない光ファイバ ケーブルまたはコネクタの開口部からは、目に見えないレーザー光線が放射されていることがあります。光線をのぞきこんだり、光学機器を使用して直接見たりしないでください。ある種の光学機器（ルーペ、拡大鏡、顕微鏡など）を使用して 100 mm 以内の距離からレーザー光線を見ると、目を痛めることがあります。

Statement 1064—Grounded Equipment Warning



Warning

This equipment is intended to be grounded. Ensure that the host is connected to earth ground during normal use. Statement 1064

Waarschuwing

Deze apparatuur hoort geaard te worden. Zorg dat de host-computer tijdens normaal gebruik met aarde is verbonden.

Varoitus

Tämä laitteisto on tarkoitettu maadoitettavaksi. Varmista, että isäntälaitte on yhdistetty maahan normaalikäytön aikana.

Attention

Cet équipement doit être relié à la terre. S'assurer que l'appareil hôte est relié à la terre lors de l'utilisation normale.

Warnung

Dieses Gerät muß geerdet werden. Stellen Sie sicher, daß das Host-Gerät während des normalen Betriebs an Erde gelegt ist.

Figyelem!

A készüléket védőföldeléssel kell ellátni. Győződjön meg róla, hogy a készülék normál használat során csatlakozik a földhöz.

Avvertenza

Questa apparecchiatura deve essere collegata a massa. Accertarsi che il dispositivo host sia collegato alla massa di terra durante il normale utilizzo.

Advarsel

Dette utstyret skal jordes. Forviss deg om vertsterminalen er jordet ved normalt bruk.

Aviso

Este equipamento deverá estar ligado à terra. Certifique-se que o host se encontra ligado à terra durante a sua utilização normal.

¡Advertencia!

Este equipo debe conectarse a tierra. Asegurarse de que el equipo principal esté conectado a tierra durante el uso normal.

Varning!

Denna utrustning är avsedd att jordas. Se till att värdenheten är jordad vid normal användning.

Предупреждение

Данное устройство должно быть заземлено. Убедитесь, что при обычной работе устройство заземлено.

警告

此设备应该接地。请确保主机在正常使用期间连接接地。

警告

この装置はアースに接続するものです。通常の使用では、ホストがアース端子に接続されていることを確認してください。

Statement 1071—Warning Definition



Warning

IMPORTANT SAFETY INSTRUCTIONS

This warning symbol means danger. You are in a situation that could cause bodily injury. Before you work on any equipment, be aware of the hazards involved with electrical circuitry and be familiar with standard practices for preventing accidents. Use the statement number provided at the end of each warning to locate its translation in the translated safety warnings that accompanied this device. Statement 1071

SAVE THESE INSTRUCTIONS

Waarschuwing

BELANGRIJKE VEILIGHEIDSINSTRUCTIES

Dit waarschuwingssymbool betekent gevaar. U verkeert in een situatie die lichamelijk letsel kan veroorzaken. Voordat u aan enige apparatuur gaat werken, dient u zich bewust te zijn van de bij elektrische schakelingen betrokken risico's en dient u op de hoogte te zijn van de standaard praktijken om ongelukken te voorkomen. Gebruik het nummer van de verklaring onderaan de waarschuwing als u een vertaling van de waarschuwing die bij het apparaat wordt geleverd, wilt raadplegen.

BEWAAR DEZE INSTRUCTIES

Varoitus

TÄRKEITÄ TURVALLISUUSOHJEITA

Tämä varoitusmerkki merkitsee vaaraa. Tilanne voi aiheuttaa ruumiillisia vammoja. Ennen kuin käsittelet laitteistoa, huomioi sähköpiirien käsittelyyn liittyvät riskit ja tutustu onnettomuuksien yleisiin ehkäisytapoihin. Turvallisuusvaroitusten käänökset löytyvät laitteen mukana toimitettujen käännettyjen turvallisuusvaroitusten joukosta varoitusten lopussa näkyvien lausuntonumeroiden avulla.

SÄILYTÄ NÄMÄ OHJEET

Attention

IMPORTANTES INFORMATIONS DE SÉCURITÉ

Ce symbole d'avertissement indique un danger. Vous vous trouvez dans une situation pouvant entraîner des blessures ou des dommages corporels. Avant de travailler sur un équipement, soyez conscient des dangers liés aux circuits électriques et familiarisez-vous avec les procédures couramment utilisées pour éviter les accidents. Pour prendre connaissance des traductions des avertissements figurant dans les consignes de sécurité traduites qui accompagnent cet appareil, référez-vous au numéro de l'instruction situé à la fin de chaque avertissement.

CONSERVEZ CES INFORMATIONS

Warnung

WICHTIGE SICHERHEITSHINWEISE

Dieses Warnsymbol bedeutet Gefahr. Sie befinden sich in einer Situation, die zu Verletzungen führen kann. Machen Sie sich vor der Arbeit mit Geräten mit den Gefahren elektrischer Schaltungen und den üblichen Verfahren zur Vorbeugung vor Unfällen vertraut. Suchen Sie mit der am Ende jeder Warnung angegebenen Anweisungsnummer nach der jeweiligen Übersetzung in den übersetzten Sicherheitshinweisen, die zusammen mit diesem Gerät ausgeliefert wurden.

BEWAHREN SIE DIESE HINWEISE GUT AUF.

Avvertenza IMPORTANTI ISTRUZIONI SULLA SICUREZZA

Questo simbolo di avvertenza indica un pericolo. La situazione potrebbe causare infortuni alle persone. Prima di intervenire su qualsiasi apparecchiatura, occorre essere al corrente dei pericoli relativi ai circuiti elettrici e conoscere le procedure standard per la prevenzione di incidenti. Utilizzare il numero di istruzione presente alla fine di ciascuna avvertenza per individuare le traduzioni delle avvertenze riportate in questo documento.

CONSERVARE QUESTE ISTRUZIONI

Advarsel VIKTIGE SIKKERHETSINSTRUKSJONER

Dette advarselssymbolet betyr fare. Du er i en situasjon som kan føre til skade på person. Før du begynner å arbeide med noe av utstyret, må du være oppmerksom på farene forbundet med elektriske kretser, og kjenne til standardprosedyrer for å forhindre ulykker. Bruk nummeret i slutten av hver advarsel for å finne oversettelsen i de oversatte sikkerhetsadvarslene som fulgte med denne enheten.

TA VARE PÅ DISSE INSTRUKSJONENE

Aviso INSTRUÇÕES IMPORTANTES DE SEGURANÇA

Este símbolo de aviso significa perigo. Você está em uma situação que poderá ser causadora de lesões corporais. Antes de iniciar a utilização de qualquer equipamento, tenha conhecimento dos perigos envolvidos no manuseio de circuitos elétricos e familiarize-se com as práticas habituais de prevenção de acidentes. Utilize o número da instrução fornecido ao final de cada aviso para localizar sua tradução nos avisos de segurança traduzidos que acompanham este dispositivo.

GUARDE ESTAS INSTRUÇÕES

¡Advertencia! INSTRUCCIONES IMPORTANTES DE SEGURIDAD

Este símbolo de aviso indica peligro. Existe riesgo para su integridad física. Antes de manipular cualquier equipo, considere los riesgos de la corriente eléctrica y familiarícese con los procedimientos estándar de prevención de accidentes. Al final de cada advertencia encontrará el número que le ayudará a encontrar el texto traducido en el apartado de traducciones que acompaña a este dispositivo.

GUARDE ESTAS INSTRUCCIONES

Varning! VIKTIGA SÄKERHETSANVISNINGAR

Denna varningssignal signalerar fara. Du befinner dig i en situation som kan leda till personskada. Innan du utför arbete på någon utrustning måste du vara medveten om farorna med elkretsar och känna till vanliga förfaranden för att förebygga olyckor. Använd det nummer som finns i slutet av varje varning för att hitta dess översättning i de översatta säkerhetsvarningar som medföljer denna anordning.

SPARA DESSA ANVISNINGAR

Figyelem FONTOS BIZTONSÁGI ELOÍRÁSOK

Ez a figyelmeztető jel veszélyre utal. Sérülésveszélyt rejte helyzetben van. Mielőtt bármely berendezésen munkát végezte, legyen figyelemmel az elektromos áramkörök okozta kockázatokra, és ismerkedjen meg a szokásos balesetvédelmi eljárásokkal. A kiadványban szereplő figyelmeztetések fordítása a készülékhez mellékelt biztonsági figyelmeztetések között található; a fordítás az egyes figyelmeztetések végén látható szám alapján kereshető meg.

ORIZZE MEG EZEKET AZ UTASÍTÁSOKAT!

Этот символ предупреждения обозначает опасность. То есть имеет место ситуация, в которой следует опасаться телесных повреждений. Перед эксплуатацией оборудования выясните, каким опасностям может подвергаться пользователь при использовании электрических цепей, и ознакомьтесь с правилами техники безопасности для предотвращения возможных несчастных случаев. Воспользуйтесь номером заявления, приведенным в конце каждого предупреждения, чтобы найти его переведенный вариант в переводе предупреждений по безопасности, прилагаемом к данному устройству.

СОХРАНИТЕ ЭТИ ИНСТРУКЦИИ

警告 重要的安全性说明

此警告符号代表危险。您正处于可能受到严重伤害的工作环境中。在您使用设备开始工作之前，必须充分意识到触电的危险，并熟练掌握防止事故发生的标准工作程序。请根据每项警告结尾提供的声明号码来找到此设备的安全性警告说明的翻译文本。

请保存这些安全性说明

警告 安全上の重要な注意事項

「危険」の意味です。人身事故を予防するための注意事項が記述されています。装置の取り扱い作業を行うときは、電気回路の危険性に注意し、一般的な事故防止策に留意してください。警告の各国語版は、各注意事項の番号を基に、装置に付属の「Translated Safety Warnings」を参照してください。

これらの注意事項を保管しておいてください。

주의 중요 안전 지침

이 경고 기호는 위험을 나타냅니다. 작업자가 신체 부상을 일으킬 수 있는 위험한 환경에 있습니다. 장비에 작업을 수행하기 전에 전기 회로와 관련된 위험을 숙지하고 표준 작업 관례를 숙지하여 사고를 방지하십시오. 각 경고의 마지막 부분에 있는 경고문 번호를 참조하여 이 장치와 함께 제공되는 번역된 안전 경고문에서 해당 번역문을 찾으십시오.

이 지시 사항을 보관하십시오.

Aviso INSTRUÇÕES IMPORTANTES DE SEGURANÇA

Este símbolo de aviso significa perigo. Você se encontra em uma situação em que há risco de lesões corporais. Antes de trabalhar com qualquer equipamento, esteja ciente dos riscos que envolvem os circuitos elétricos e familiarize-se com as práticas padrão de prevenção de acidentes. Use o número da declaração fornecido ao final de cada aviso para localizar sua tradução nos avisos de segurança traduzidos que acompanham o dispositivo.

GUARDE ESTAS INSTRUÇÕES

Advarsel VIGTIGE SIKKERHEDSANVISNINGER

Dette advarselssymbol betyder fare. Du befinder dig i en situation med risiko for legemesbeskadigelse. Før du begynder arbejde på udstyr, skal du være opmærksom på de involverede risici, der er ved elektriske kredsløb, og du skal sætte dig ind i standardprocedurer til undgåelse af ulykker. Brug erklæringsnummeret efter hver advarsel for at finde oversættelsen i de oversatte advarsler, der fulgte med denne enhed.

GEM DISSE ANVISNINGER

يوضح رمز التحذير هذا وجود خطر. وهذا يعني أنك متواجد في مكان قد ينتج عنه التعرض لإصابات. قبل بدء العمل، احذر مخاطر التعرض للصدمات الكهربائية وكن على علم بالإجراءات القياسية للحيولة دون وقوع أي حوادث. استخدم رقم البيان الموجود في آخر كل تحذير لتحديد مكان ترجمته داخل تحذيرات الأمان المترجمة التي تأتي مع الجهاز. قم بحفظ هذه الإرشادات

Upozorenje VAŽNE SIGURNOSNE NAPOMENE

Ovaj simbol upozorenja predstavlja opasnost. Nalazite se u situaciji koja može prouzročiti tjelesne ozljede. Prije rada s bilo kojim uređajem, morate razumjeti opasnosti vezane uz električne sklopove, te biti upoznati sa standardnim načinima izbjegavanja nesreća. U prevedenim sigurnosnim upozorenjima, priloženima uz uređaj, možete prema broju koji se nalazi uz pojedino upozorenje pronaći i njegov prijevod.

SAČUVAJTE OVE UPUTE

Upozornění DŮLEŽITÉ BEZPEČNOSTNÍ POKYNY

Tento upozorňující symbol označuje nebezpečí. Jste v situaci, která by mohla způsobit nebezpečí úrazu. Před prací na jakémkoliv vybavení si uvědomte nebezpečí související s elektrickými obvody a seznamte se se standardními opatřeními pro předcházení úrazům. Podle čísla na konci každého upozornění vyhledejte jeho překlad v přeložených bezpečnostních upozorněních, která jsou přiložena k zařízení.

USCHOVEJTE TYTO POKYNY

Προειδοποίηση ΣΗΜΑΝΤΙΚΕΣ ΟΔΗΓΙΕΣ ΑΣΦΑΛΕΙΑΣ

Αυτό το προειδοποιητικό σύμβολο σημαίνει κίνδυνο. Βρίσκεστε σε κατάσταση που μπορεί να προκαλέσει τραυματισμό. Πριν εργαστείτε σε οποιοδήποτε εξοπλισμό, να έχετε υπόψη σας τους κινδύνους που σχετίζονται με τα ηλεκτρικά κυκλώματα και να έχετε εξοικειωθεί με τις συνήθειες πρακτικές για την αποφυγή ατυχημάτων. Χρησιμοποιήστε τον αριθμό δήλωσης που παρέχεται στο τέλος κάθε προειδοποίησης, για να εντοπίσετε τη μετάφρασή της στις μεταφρασμένες προειδοποιήσεις ασφαλείας που συνοδεύουν τη συσκευή.

ΦΥΛΑΞΤΕ ΑΥΤΕΣ ΤΙΣ ΟΔΗΓΙΕΣ

אזהרה

הוראות בטיחות חשובות

סימן אזהרה זה מסמל סכנה. אתה נמצא במצב העלול לגרום לפציעה. לפני שתעבוד עם ציוד כלשהו, עליך להיות מודע לסכנות הכרוכות במעגלים חשמליים ולהכיר את הנהלים המקובלים למניעת תאונות. השתמש במספר ההוראה המסופק בסופה של כל אזהרה כדי לאתר את התרגום באזהרות הבטיחות המתורגמות שמצורפות להתקן.

שמור הוראות אלה

ВАЖНИ БЕЗБЕДНОСНИ НАПАТСТВИЈА

Симболот за предупредување значи опасност. Се наоѓате во ситуација што може да предизвика телесни повреди. Пред да работите со опремата, бидете свесни за ризикот што постои кај електричните кола и треба да ги познавате стандардните постапки за спречување на несреќни случаи. Искористете го бројот на изјавата што се наоѓа на крајот на секое предупредување за да го најдете неговиот период во преведените безбедносни предупредувања што се испорачани со уредот.

ЧУВАЈТЕ ГИ ОБИЕ НАПАТСТВИЈА

Ostrzeżenie WAŻNE INSTRUKCJE DOTYCZĄCE BEZPIECZEŃSTWA

Ten symbol ostrzeżenia oznacza niebezpieczeństwo. Zachodzi sytuacja, która może powodować obrażenia ciała. Przed przystąpieniem do prac przy urządzeniach należy zapoznać się z zagrożeniami związanymi z układami elektrycznymi oraz ze standardowymi środkami zapobiegania wypadkom. Na końcu każdego ostrzeżenia podano numer, na podstawie którego można odszukać tłumaczenie tego ostrzeżenia w dołączonym do urządzenia dokumencie z tłumaczeniami ostrzeżeń.

NINIEJSZE INSTRUKCJE NALEŻY ZACHOWAĆ

Upozornenie DÔLEŽITÉ BEZPEČNOSTNÉ POKYNY

Tento varovný symbol označuje nebezpečenstvo. Nachádzate sa v situácii s nebezpečenstvom úrazu. Pred prácou na akomkoľvek vybavení si uvedomte nebezpečenstvo súvisiace s elektrickými obvodmi a oboznámte sa so štandardnými opatreniami na predchádzanie úrazom. Podľa čísla na konci každého upozornenia vyhľadajte jeho preklad v preložených bezpečnostných upozorneniach, ktoré sú priložené k zariadeniu.

USCHOVAJTE SI TENTO NÁVOD

Opozorilo POMEMBNI VARNOSTNI NAPOTKI

Ta opozorilni simbol pomeni nevarnost. Nahajate se v situaciji, kjer lahko pride do telesnih poškodb. Preden pričnete z delom na napravi, se morate zavedati nevarnosti udara električnega toka, ter tudi poznati preventivne ukrepe za preprečevanje takšnih nevarnosti. Uporabite obrazložitevno številko na koncu posameznega opozorila, da najdete opis nevarnosti v priloženem varnostnem priročniku.

SHRANITE TE NAPOTKE!

警告 重要安全性指示
此警告符號代表危險，表示可能造成人身傷害。使用任何設備前，請留心電路相關危險，並熟悉避免意外的標準作法。您可以使用每項警告後的聲明編號，查詢本裝置隨附之安全性警告譯文中的翻譯。
請妥善保留此指示

Statement 1074—Comply with Local and National Electrical Codes



Warning

Installation of the equipment must comply with local and national electrical codes. Statement 1074

Waarschuwing

Bij installatie van de apparatuur moet worden voldaan aan de lokale en nationale elektriciteitsvoorschriften.

Varoitus

Laitteisto tulee asentaa paikallisten ja kansallisten sähkömääräysten mukaisesti.

Attention

L'équipement doit être installé conformément aux normes électriques nationales et locales.

Warnung

Die Installation der Geräte muss den Sicherheitsstandards entsprechen.

Avvertenza

L'installazione dell'impianto deve essere conforme ai codici elettrici locali e nazionali.

Advarsel

Installasjon av utstyret må samsvare med lokale og nasjonale elektrisitetsforskrifter.

Aviso	A instalação do equipamento tem de estar em conformidade com os códigos eléctricos locais e nacionais.
¡Advertencia!	La instalación del equipo debe cumplir con las normativas de electricidad locales y nacionales.
Varning!	Installation av utrustningen måste ske i enlighet med gällande elinstallationsföreskrifter.
Figyelem	A berendezés üzembe helyezését a helyi és a nemzeti elektromossági előírások figyelembevételével kell elvégezni.
Предупреждение	Установка оборудования должна соответствовать местным и национальным электротехническим нормам.
警告	设备安装必须符合本地与本国电气法规。
警告	機器の取り付けは地域および国内の電気工事規定に遵守する必要があります。
주의	현지 및 국가 전기 규정에 따라 장비를 설치해야 합니다.
Aviso	A instalação do equipamento deve estar em conformidade com os códigos eléctricos nacionais.
Upozornění	Instalace zařízení musí splňovat příslušné místní a státní elektrotechnické normy.
Προειδοποίηση	Η εγκατάσταση του εξοπλισμού πρέπει να συμμορφώνεται με τους τοπικούς και εθνικούς κώδικες ηλεκτρολογικών εγκαταστάσεων.
התראה	התקנת הציוד חייבת להיות תואמת את חוקי החשמל המקומיים והארציים.
Ostrzeżenie	Instalacja sprzętu musi być zgodna z lokalnymi i krajowymi normami elektrycznymi.
Upozornenie	Inštalácia zariadenia sa musí vykonať v súlade s miestnymi a národnými predpismi pre inštaláciu elektrických zariadení.
Opozorilo	Priključitev opreme mora potekati v skladu z lokalnimi in državnimi predpisi o električni opremi.
警告	設備安裝作業必須符合當地或國家電工法。

Statement 1080—Console Cable with Power Applied to the Unit



Warning	If you connect or disconnect the console cable with power applied to the switch or any device on the network, an electrical arc can occur. This could cause an explosion in hazardous location installations. Be sure that power is removed or the area is nonhazardous before proceeding. <i>Statement 1080</i>
Waarschuwing	Als u de kabel van de console aansluit of loskoppelt terwijl de stroom is ingeschakeld voor de switch of voor een ander apparaat in het netwerk, kan er een vlamboog ontstaan. Dit kan leiden tot explosies in installaties op gevaarlijke locaties. Zorg ervoor dat de stroom is uitgeschakeld of controleer of het gebied ongevaarlijk is alvorens door te gaan.
Varoitus	Jos kytket tai irrotat konsolikaapelin virta kytkimeen tai mihin tahansa verkon laitteeseen kytkettynä, järjestelmä saattaa aiheuttaa valokaaren. Tämä voi aiheuttaa räjähdyksen räjähdysvaarallisissa asennuskohteissa. Varmista, että virta on kytketty pois päältä tai että alue on vaaraton, ennen kuin jatkat.
Attention	Si vous connectez ou déconnectez le câble de console lorsque le commutateur ou un périphérique du réseau est sous tension, un arc électrique risque de se produire. Cela risque d'entraîner une explosion dans les installations situées dans des environnements dangereux. Avant de poursuivre, assurez-vous que l'alimentation est coupée ou que la zone est sécurisée.

Warnung	Wenn Sie das Konsolenkabel anschließen oder trennen während der Switch oder ein anderes Netzwerkgerät mit Strom versorgt werden, kann sich ein Lichtbogen bilden. Dies kann bei Installationen an als gefährlich eingestuft Standorten zu einer Explosion führen. Stellen Sie sicher, dass keine Stromverbindung besteht bzw. dass es sich nicht um einen als gefährlich eingestuft Standort handelt, bevor Sie den Vorgang fortsetzen.
Avvertenza	Se il cavo della console viene collegato o scollegato dallo switch, a sua volta collegato all'alimentazione, o da qualsiasi altro dispositivo della rete, potrebbe verificarsi un arco elettrico. Tale condizione potrebbe provocare un'esplosione nelle installazioni in ubicazioni a rischio. Prima di procedere, assicurarsi che l'alimentazione sia scollegata o che il sito sia idoneo.
Advarsel	Hvis du kobler til eller fra konsollkabelen med strømmen tilkoblet bryteren eller en enhet på nettverket, kan det oppstå en elektrisk lysbue. Dette kan føre til eksplosjon ved installasjon på områder med eksplosjonsfare. Kontroller at strømmen kuttes eller at området ikke er farlig før du fortsetter.
Aviso	Se ligar ou desligar o cabo da consola com a energia ligada ao interruptor ou a qualquer dispositivo na rede, pode ocorrer um arco eléctrico. Isto poderá originar uma explosão em instalações que possuam um local perigoso. Certifique-se de que a alimentação está desligada ou que a área não é perigosa antes de continuar.
¡Advertencia!	Si conecta o desconecta el cable de la consola con electricidad en el switch o en cualquier dispositivo de la red, se puede producir un arco eléctrico. Esto podría provocar una explosión en instalaciones de ubicaciones peligrosas. Asegúrese de que se ha desconectado la electricidad o de que la zona no es peligrosa antes de realizar cualquier acción.
Varning!	Om du ansluter eller kopplar ifrån konsolkabeln med ström i strömbrytaren någon annan enhet i nätverket, kan en elektrisk ljusbåge uppstå. Detta kan leda till en explosion vid installation på farliga platser. Se till att strömmen är ifrånkopplad eller att platsen är säker innan du fortsätter.
Figyelem	Amennyiben a konzol kábelét úgy húzza ki vagy csatlakoztatja az egységhez vagy a hálózat egy más eszközéhez, hogy az feszültség alatt van, elektromos szikra keletkezhet. Ez veszélyes környezetbe telepített készülékek esetében robbanást okozhat. Mielőtt ilyen műveletet végezne, győződjön meg róla, hogy a környezet nem veszélyes, vagy hogy a kábel nincs feszültség alatt.
Предупреждение	При подключении и отключении кабеля консоли с поданным на переключатель или какое-либо другое устройство в цепи напряжением питания может возникнуть электрическая дуга. Это может привести к взрыву во взрывоопасной среде. Перед продолжением следует убедиться в том, что питание отключено или окружающая среда не является взрывоопасной.
警告	如果在装置或网上任一设备接通电源的情况下插拔控制台电缆，会产生电弧。如果是在危险的地方安装，就会引发爆炸。因此，安装之前，应确保电源已断开或该地区没有危险。
警告	電気が通っているコンソールケーブルをネットワーク上バイスに対して接続または取り外しを行うと電気アークります。危険な場所での装置の設置においては、これが合があります。作業を続行する前に電源が切れていることに危険がないことを確認してください。

Statement 1086—Power Terminals, Replace Cover



Warning	Hazardous voltage or energy may be present on power terminals. Always replace cover when terminals are not in service. Be sure uninsulated conductors are not accessible when cover is in place. Statement 1086
Waarschuwing	Het is mogelijk dat er zich gevaarlijke stroom of voltage op de power terminals bevindt. Vervang het deksel altijd wanneer terminals niet in gebruik zijn. Zorg ervoor dat niet-geïsoleerde geleiders niet toegankelijk zijn wanneer het deksel geplaatst is.
Varoitus	Navoissa voi olla vaarallista jännitettä tai energiaa. Aseta kansi aina paikalleen, kun navat eivät ole käytössä. Varmista, että eristämättömiin johtimiin ei pääse käsiksi, kun kansi on paikallaan.
Attention	Les bornes d'alimentation peuvent présenter une tension dangereuse ou un risque électrique. Remplacez toujours le couvercle lorsque les bornes ne sont pas en service. Vérifiez qu'aucun câble non isolé n'est accessible lorsque le couvercle est en place.

Warnung	An den Leistungsklemmen kann eine gefährliche Spannung bzw. Stromstärke anliegen. An nicht genutzten Klemmen immer Schutzabdeckung anbringen. An den Abdeckungen dürfen keine nicht isolierten Leitungen herausragen.
Avvertenza	I terminali elettrici potrebbero essere sotto tensione. Riposizionare sempre il coperchio quando i terminali non sono in uso. Accertarsi che i conduttori non isolati non siano accessibili quando il coperchio è inserito.
Advarsel	Det kan finnes farlig spenning eller energi på strømkontaktene. Skift alltid ut dekselet når kontaktene ikke er i bruk. Kontroller at uisolerte ledere ikke er tilgjengelige når dekselet er på plass.
Aviso	Os terminais de alimentação poderão ter uma tensão ou uma energia perigosas. Volte sempre a colocar a tampa quando os terminais não estiverem em funcionamento. Certifique-se de que os condutores não isolados não estão acessíveis quando a tampa estiver colocada.
¡Advertencia!	Es posible que haya peligro de voltaje o electricidad en los terminales eléctricos. Siempre vuelva a colocar la cubierta cuando los terminales no estén en servicio. Asegúrese de que no se pueda obtener acceso a los conductores sin aislar cuando la cubierta esté en su lugar.
Varning!	Kopplingsplintarna kan avge farlig spänning. Sätt alltid tillbaka skyddet när plintarna inte används. Se till att isolerade ledare inte är exponerade när skyddet sitter på plats.
Figyelem	Veszélyes feszültség vagy energia lehet jelen a hálózati csatlakozókon. Ha a csatlakozók nincsenek használatban, mindig helyezze vissza a fedelet. Ügyeljen arra, hogy csupasz vezetékekhez ne lehessen hozzáférni, ha a fedél fenn van.
Предупреждение	На разъемах питания может присутствовать опасное напряжение. Неиспользуемые терминалы следует всегда закрывать крышкой. При отсутствии крышки убедитесь, что неизолированные проводники находятся вне досягаемости.
警告	电源终端上可能存在危险电压或能量。切记在终端停机时更换机壳。装好机壳后，请注意不要触碰未绝缘的导线。
警告	電力端子には、電流が流れている危険性があります。電力端子のカバーは、作業時以外は必ず閉じておいてください。カバーを閉じたとき、むき出しの導線が外に出ていないか確認してください。
경고	전원 터미널에 위험한 전압 또는 전기가 흐를 수 있습니다. 터미널을 사용하지 않을 경우 항상 덮개를 제자리에 씌우기 바랍니다. 덮개를 제자리로 놓을 때 절연 처리되지 않은 전도체가 접근할 수 없도록 되어 있는지 확인하십시오.

Statement 1088—Avoid Servicing Outdoor Connections During an Electrical Storm



Avoid using or servicing any equipment that has outdoor connections during an electrical storm. There may be a risk of electric shock from lightning. Statement 1088

Waarschuwing Vermijd het gebruik van en onderhoud aan apparatuur met buitenaansluitingen tijdens een onweersbui.
Er bestaat een gering risico op elektrische schokken door blikseminslag.

Varoitus Vältä kaikkien ulkoliitännöjien sisälävitien laitteiden käyttöä ja huoltoa ukonilman aikana.
Saatat saada sähköiskun salamoinnin johdosta.

Attention Les équipements pourvus de connexions extérieures ne doivent pas être utilisés ni entretenus pendant un orage.
La foudre est susceptible de provoquer des décharges électriques.

Warnung Vermeiden Sie bei Gewitter die Nutzung oder Bedienung von Geräten mit Außenanschlüssen.
Da bei einem Blitzeinschlag die Gefahr von Stromschlägen besteht.

Avvertenza	Evitare l'utilizzo o la manutenzione di qualsiasi apparecchiatura con collegamenti per esterni durante un temporale. In quanto vi è la possibilità di folgorazione da fulmine.
Advarsel	Under tordenvær må det unngås å bruke eller reparere utstyr som har utendørs forbindelser. Det finnes en risiko for elektrisk støt fra lyn.
Aviso	Evite utilizar ou realizar manutenção em qualquer equipamento que tenha ligações exteriores durante uma tempestade eléctrica. Pode haver um risco remoto de choque eléctrico devido aos relâmpagos.
¡Advertencia!	Evite el uso o mantenimiento de cualquier material con conexiones al aire libre durante una tormenta eléctrica. Ya que el riesgo de descarga eléctrica es mayor debido a los rayos.
Varning!	Använd eller reparera inte någon utrustning som har anslutningar utomhus under åskväder. Det finns en liten risk för elektriska stötar vid blixtnedslag.
Figyelem	Ügyeljen arra, hogy vihar közben ne használjon vagy szereljen kültéri csatlakozókkal rendelkező készüléket. Villámlás esetén áramütésveszély áll fenn.
Предупреждение	Не используйте и не обслуживайте оборудование, имеющее внешние подключения, во время грозы. Существует опасность удара электрическим током от молнии.
警告	雷雨の際に、屋外の接続部がある装置を使用または修理しないでください。 雷により感電する危険性があります。
警告	避免在雷暴天气使用或维修任何配备室外线路的设备。 雷电可能带来电击风险。
<hr/>	
Figyelem	Ügyeljen arra, hogy vihar közben ne használjon vagy szereljen kültéri csatlakozókkal rendelkező készüléket. Villámlás esetén áramütésveszély áll fenn.
Предупреждение	Не используйте и не обслуживайте оборудование, имеющее внешние подключения, во время грозы. Существует опасность удара электрическим током от молнии.
警告	雷雨の際に、屋外の接続部がある装置を使用または修理しないでください。 雷により感電する危険性があります。
警告	避免在雷暴天气使用或维修任何配备室外线路的设备。 雷电可能带来电击风险。
<hr/>	

European Directives

This section includes the Telecom Directive (1999/5/EC) that applies to the Cisco ASR 900 Series Aggregation Services Routers.

Statement 287—Declaration of Conformity to R&TTE Directive 1999/5/EC for the European Community, Switzerland, Norway, Iceland and Liechtenstein

- English:** This equipment is in compliance with the essential requirements and other relevant provisions of Directive 1999/5/EC.
- Български:** Това оборудване отговаря на съществените изисквания и приложими клаузи на
[Bulgarian]: Директива 1999/5/EC.
- Česky** Toto zařízení je v souladu se základními požadavky a ostatními odpovídajícími
[Czech]: ustanoveními Směrnice 1999/5/EC.
- Dansk** Dette udstyr er i overensstemmelse med de væsentlige krav og andre relevante bestemmelser i Direktiv
[Danish]: 1999/5/EF.
- Deutsch** Dieses Gerät entspricht den grundlegenden Anforderungen und den weiteren entsprechenden Vorgaben der
[German]: Richtlinie 1999/5/EU.
- Eesti** See seade vastab direktiivi 1999/5/EÜ olulistele nõuetele ja teistele asjakohastele sätetele.
[Estonian]:
- Español** Este equipo cumple con los requisitos esenciales así como con otras disposiciones de la Directiva
[Spanish]: 1999/5/CE.
- Ελληνική** Αυτός ο εξοπλισμός είναι σε συμμόρφωση με τις ουσιώδεις απαιτήσεις και άλλες σχετικές
[Greek]: διατάξεις της Οδηγίας 1999/5/EC.
- Français** Cet appareil est conforme aux exigences essentielles et aux autres dispositions pertinentes de la Directive
[French]: 1999/5/EC.
- Íslenska** Þetta tæki er samkvæmt grunnkröfum og öðrum viðeigandi ákvæðum Tilskipunar 1999/5/EC.
[Icelandic]:
- Italiano** Questo apparato é conforme ai requisiti essenziali ed agli altri principi sanciti dalla Direttiva 1999/5/CE.
[Italian]:
- Latviski** Šī iekārta atbilst Direktīvas 1999/5/EK būtiskajām prasībām un citiem
[Latvian]: ar to saistītajiem noteikumiem.
- Lietuvių** Šis įrenginys tenkina 1999/5/EB Direktyvos esminius reikalavimus ir kitas šios
[Lithuanian]: direktyvos nuostatas.
- Nederlands** Dit apparaat voldoet aan de essentiële eisen en andere van toepassing zijnde bepalingen van de Richtlijn
[Dutch]: 1999/5/EC.
- Malti** Dan l-apparat huwa konformi mal-htigiet essenzjali u l-provedimenti l-oħra rilevanti tad-Direttiva 1999/5/EC.
[Maltese]:
- Magyar** Ez a készülék teljesíti az alapvető követelményeket és más 1999/5/EK irányelvben
[Hungarian]: meghatározott vonatkozó rendelkezéseket.
- Norsk** Dette utstyret er i samsvar med de grunnleggende krav og andre relevante bestemmelser i EU-direktiv
[Norwegian]: 1999/5/EF.
- Polski** Urządzenie jest zgodne z ogólnymi wymaganiami oraz szczególnymi warunkami określonymi
[Polish]: Dyrektywą UE: 1999/5/EC.

Português [Portuguese]:	Este equipamento está em conformidade com os requisitos essenciais e outras provisões relevantes da Directiva 1999/5/EC.
Română [Romanian]:	Acest echipament este in conformitate cu cerintele esentiale si cu alte prevederi relevante ale Directivei 1999/5/EC.
Slovensko [Slovenian]:	Ta naprava je skladna z bistvenimi zahtevami in ostalimi relevantnimi pogoji Direktive 1999/5/EC.
Slovensky [Slovak]:	Toto zariadenie je v zhode so základnými požiadavkami a inými príslušnými nariadeniami direktív: 1999/5/EC.
Suomi [Finnish]:	Tämä laite täyttää direktiivin 1999/5/EY olennaiset vaatimukset ja on siinä asetettujen muiden laitetta koskevien määräysten mukainen.
Svenska [Swedish]:	Denna utrustning är i överensstämmelse med de väsentliga kraven och andra relevanta bestämmelser i Direktiv 1999/5/EC.

Statement 383—Grounding Requirement, Green and Yellow 6 AWG Ground Wire



Warning This equipment needs to be grounded. Use a green and yellow 6 AWG ground wire to connect the host to earth ground during normal use. Statement 383

Waarschuwing	Deze apparatuur hoort geaard te woden. Gebruik een groen/gele 6 AWG aarddraad om de host tijdens normaal gebruik met de aarde te verbinden.
Varoitus	Tämä laitteisto täytyy maadoittaa. Yhdistä isäntälaitte maahan normaalikäytön aikana käyttämällä vihreä-keltaista 6 AWG -maadoitusjohtoa.
Attention	Cet équipement doit être relié à la terre. Utilisez un fil vert et jaune de gabarit 6 (AWG) pour connecter l'hôte à la terre lors son utilisation normale.
Warnung	Dieses Gerät muß geerdet werden. Verwenden Sie ein grün/gelbes 6-AWG-Erdungskabel, um damit das Host-Gerät während des normalen Betriebs zu erden.
Avvertenza	Questa apparecchiatura deve essere collegata a massa. Durante l'uso normale, collegare l'host alla massa di terra usando un filo di massa verde e giallo di diametro pari a 6 AWG.
Advarsel	Dette utstyret må jordes. Bruk en grønn og gul 6 AWG jordledning til å kople vertsterminalen til jording i løpet av normalt bruk.
Aviso	É necessário que este equipamento esteja ligado à terra. Utilize um fio de ligação à terra de 6 AWG, verde e amarelo, para ligar o host à ligação à terra durante a sua utilização normal.
¡Advertencia!	Este equipo debe conectarse a tierra. Utilizar un hilo de puesta a tierra 6 AWG verde y amarillo para conectar a tierra el equipo principal durante el uso normal.
Varning!	Denna utrustning är avsedd att jordas. Använd en gulgrön jordledning av storlek 6 AWG till att jorda värdenheten vid normal användning.
Figyelem	A készüléket védőföldeléssel kell ellátni. A készüléket normál használat esetén zöld és sárga 6 AWG jelű földelővezetékekkel kösse a földponthoz.
Предупреждение	Данное устройство должно быть заземлено. Воспользуйтесь зеленым и желтым заземляющими проводами 6 AWG для заземления оборудования при обычном режиме работы.

警告 此设备需要接地。请使用绿色和黄色的 6 AWG 接地线将主机在正常使用期间连接接地。

警告 この装置はアースに接続するものです。通常の使用では、緑と黄色の 6 AWG アースコードを使用してホストをアース端子に接続してください。

Statement 8012—CE MARK with Name and Address of EU Authorized Representative



EU Authorized Representative:
Edgard Vangeel
Cisco Systems Belgium
De Kleetlaan 6A
B 1831 Diegem
Belgium

030256

For specific details about the years, revisions and relevant amendments please refer to the applicable declaration of conformity available at <http://www.cisco.com>.

EMC Environmental Conditions for Products Installed in the European Union

The following operating conditions are required within the European Economic Union.

- The ports marked “Ethernet,” “Console,” and “AUX” are SELV circuits.
- SELV circuits should only be connected to other SELV circuits.

EMC Environmental Conditions

This equipment is intended to operate under the following environmental conditions with respect to EMC:

1. A separate defined location under the user’s control.
2. Earthing and bonding shall meet the requirements of ETS 300 253 or CCITT K27.

Acceptable environmental parameters are listed in [Table 2](#).

Table 2 *Environmental Parameters*

Parameter	Range
Operating Temperature	-40 to 149°F (-40 to +65°C) operating temperature (DC power supply)
Non-Operational Temperature	-40 to 185°F (-40 to +85°C) storage temperature
Operating Humidity	5-95% operating non-condensing relative humidity
Operating Altitude	Up to 4000m operating altitude at up to 104°F (40°C) temperature
Non-Operational Altitude	4572m storage altitude
Operating Vibration	0.41 Grms, 3 to 500 Hz/2 hours per axis GR-63-CORE earthquake resistance, Zone 4, shelf-level
Non-Operational Vibration	1.12 Grms, 3 to 500 Hz/30 minutes per axis
Operating Acoustics	<55 dBa

In addition, if equipment is operated in a domestic environment, interference may occur.

EMC Class A Statements/Warnings

This section includes the EMC Class A statements and warnings for the Cisco ASR 900 Series Aggregation Services Routers.

Statement 2017—Class A Notice for FCC

Modifying the equipment without Cisco authorization may result in the equipment no longer complying with FCC requirements for Class A or Class B digital devices. In that event, your right to use the equipment may be limited by FCC regulations, and you may be required to correct any interference to radio or television communications at your own expense.

This equipment has been tested and found to comply with the limits for a Class A digital device, pursuant to Part 15 of the FCC Rules. These limits are designed to provide reasonable protection against harmful interference when the equipment is operated in a commercial environment. This equipment generates, uses, and can radiate radio frequency energy and, if not installed and used in accordance with the instruction manual, may cause harmful interference to radio communications. Operation of this equipment in a residential area is likely to cause harmful interference, in which case you are required to correct the interference at his own expense.

Statement 2021—Class A Notice for Canada

This Class A digital apparatus complies with Canadian ICES-003.

Cet appareil numérique de la classe A est conforme à la norme NMB-003 du Canada.

Statement 191—VCCI Class A Warning for Japan



Warning

This is a Class A product based on the standard of the VCCI Council. If this equipment is used in a domestic environment, radio interference may occur, in which case, the user may be required to take corrective actions.

VCCI-A

警告

この装置は、クラスA情報技術装置です。この装置を家庭環境で使用すると電波妨害を引き起こすことがあります。この場合には使用者が適切な対策を講ずるよう要求されることがあります。

VCCI-A

Statement 256—Class A Warning for Hungary



Warning

This equipment is a class A product and should be used and installed properly according to the Hungarian EMC Class A requirements (MSZEN55022). Class A equipment is designed for typical commercial establishments for which special conditions of installation and protection distance are used. Statement 256

Figyelem

Figyelmeztetés a felhasználói kézikönyv számára: Ez a berendezés "A" osztályú termék, felhasználására és üzembe helyezésére a magyar EMC "A" osztályú követelményeknek (MSZ EN 55022) megfelelően kerülhet sor, illetve ezen "A" osztályú berendezések csak megfelelő kereskedelmi forrásból származhatnak, amelyek biztosítják a megfelelő speciális üzembe helyezési körülményeket és biztonságos üzemelési távolságok alkalmazását.

Statement 257—Class A Notice for Taiwan and Other Traditional Chinese Markets



Warning

This is a Class A Information Product, when used in residential environment, it may cause radio frequency interference, under such circumstances, the user may be requested to take appropriate countermeasures. Statement 257

警告

這是甲類資訊產品，在居住環境中使用時，可能會造成射頻干擾，在這種情況下，使用者會被要求採取某些適當的對策。

Statement 294—Class A Warning for Korea



Warning

This is a Class A Device and is registered for EMC requirements for industrial use. The seller or buyer should be aware of this. If this type was sold or purchased by mistake, it should be replaced with a residential-use type. Statement 294

주의

A급 기기 이 기기는 업무용으로 전자파 적합 등록을 한 기기이오니 판매자 또는 사용자는 이 점을 주의하시기 바라며 만약 잘못 판매 또는 구입하였을 때에는 가정용으로 교환하시기 바랍니다.

Statement 340—Class A Warning for CISPR22



Warning

This is a class A product. In a domestic environment this product may cause radio interference in which case the user may be required to take adequate measures. Statement 340

Waarschuwing

Dit is een product van klasse A. In een woonomgeving kan dit product radiostoring veroorzaken. In dat geval moet de gebruiker de juiste maatregelen nemen.

Varoitus

Tämä on A-luokan tuote. Kotona käytettynä tämä tuote voi aiheuttaa radiotaajuushäiriöitä, jolloin käyttäjän tulisi ryhtyä vaadittaviin toimenpiteisiin häiriöiden ehkäisemiseksi.

Attention

Il s'agit d'un produit de classe A. Dans un environnement local, ce produit peut entraîner des perturbations radioélectriques, auquel cas l'utilisateur devra éventuellement prendre des mesures adéquates.

Warnung

Dies ist ein Produkt der Klasse A. Bei der Verwendung dieses Produkts im Haus- oder Wohnungsbereich kann es zu Funkstörungen kommen. In diesem Fall muss der Benutzer u. U. angemessene Maßnahmen ergreifen.

Avvertenza

Prodotto di classe A. È possibile che il prodotto generi interferenze radio in un ambienti chiusi. In questo caso l'utente deve intraprendere le misure adeguate per risolvere il problema.

Advarsel

Dette er et produkt i klasse A. I et hjemmemiljø kan dette produktet forårsake radioforstyrrelser, og brukeren kan da være nødt til å ta de nødvendige forholdsregler.

Aviso

Este é um produto de classe A. Em um ambiente doméstico, este produto pode causar interferência de rádio. Nesse caso, talvez o usuário precise tomar as medidas adequadas.

¡Advertencia!

Este es un producto de clase A. En el ámbito doméstico, este producto puede causar radiointerferencias, lo que puede hacer necesaria la puesta en marcha de medidas adecuadas.

Varning!

Detta är en klass A-produkt. Denna produkt kan orsaka radiostörningar inomhus. Det kan då vara ett krav att användaren vidtar lämpliga åtgärder.

Figyelem

Ez egy A osztályba tartozó termék. Lakáson belüli környezetben előfordulhat, hogy a termék rádióvételi interferenciát okoz; ilyen esetben megfelelő lépéseket kell tenni a zavar megszüntetése érdekében.

Предупреждение

Данное изделие относится к классу А. При установке в жилых помещениях данное изделие может стать причиной радиопомех, в результате чего пользователю может потребоваться предпринять соответствующие меры.

警告

这是类别 A 产品。在家用环境中，该产品可能会引起无线电干扰，此时用户需要采取适当措施。

警告

この装置はクラスA製品です。この装置を住宅地で使用した場合、電波妨害を引き起こすことがあります。その場合、ユーザが適切な防止措置を講じるよう求められることがあります。

Upozornění

Toto je produkt třídy A. V domácím prostředí může způsobovat rušení radiových vln. V takovém případě musí uživatel provést příslušná opatření.

Προειδοποίηση

Αυτό είναι ένα προϊόν κλάσης Α. Σε οικιακό περιβάλλον, αυτό το προϊόν ενδέχεται να προκαλέσει παρεμβολές ("παράσιτα") και σε μια τέτοια περίπτωση ο χρήστης ενδέχεται να χρειαστεί να λάβει τα κατάλληλα μέτρα.

Ostrzeżenie

Jest to produkt klasy A. W środowisku domowym produkt ten może powodować zakłócenia radiowe, wymagające od użytkownika podjęcia odpowiednich czynności zaradczych.

Upozornenie Toto je výrobok triedy A. Tento výrobok môže v domácom prostredí spôsobovať rádiové rušenie a v takom prípade sa môže vyžadovať, aby jeho používateľ vykonal adekvátne opatrenia.

Upozornění Toto je produkt třídy A. V domácím prostředí může způsobovat rušení radiových vln. V takovém případě musí uživatel provést příslušná opatření.

Telecom Approvals Listing



Warning

This is a Class A Information Product, when used in residential environment, it may cause radio frequency interference, under such circumstances, the user may be requested to take appropriate countermeasures. Statement 257

警告

這是甲類資訊產品，在居住環境中使用時，可能會造成射頻干擾，在這種情況下，使用者會被要求採取某些適當的對策。

The Cisco ASR 900 Series Aggregation Services Routers meets the requirements listed in this section for telecommunications equipment.

Statement 3023—Equipment That Complies With 47 CFR Part 68

This equipment complies with Part 68 of the FCC rules and the requirements adopted by ACTA. On the bottom of the equipment is a label that contains, among other information, a product identifier in the format, US:AAAEQ##TXXX. If requested, this number must be provided to the telephone company.

If this equipment causes harm to the telephone network, the telephone company will notify you in advance that temporary discontinuance of service may be required. If advance notice is not practical, the telephone company will notify the customer as soon as possible. Also, you will be advised of your right to file a complaint with the FCC if you believe it is necessary.

The telephone company may make changes in its facilities, equipment, operation, or procedures that could affect the operation of this equipment. If this happens, the telephone company will provide advance notice in order for you to make the necessary modifications to maintain uninterrupted service.

If you have trouble with this equipment, please contact Cisco Systems for repair and warranty information. If the trouble is causing harm to the telephone network, the telephone company can request that you remove the equipment from the network until the problem is resolved.

Normally, this equipment is used in conjunction with FCC-approved equipment that limits the Encoded Analog Content that provides the required Billing Protection.

The facility interface and service order codes are shown in [Table 3](#).

Table 3 Cisco ASR 903 Interface Card Facility Interface and Service Order Codes

Model Name	Facility Interface Code	Service Order Code	Jack Type
Cisco ASR 903	04DU9.BN, 04DU9.DN, 04DU9.1KN, 04DU9.1SN	6.0N	RJ-48C

Cisco ASR 900 Series Aggregation Services Routers comply with the following requirements:

- FCC Rules and Regulations 47 CFR Part 68
- TIA-968-B, Technical Criteria for Terminal Equipment to Prevent Harm to the Telephone Network, as adopted by the Administrative Council on Terminal Attachments (ACTA).

The US Telecom Declaration of Conformity related to this product is located at the following URL:
http://www.cisco.com/en/US/partner/products/products_approvals.html

Statement 3015—CS-03 Certification for Canada

This product meets the applicable Industry Canada technical specifications / Le présent matériel est conforme aux spécifications techniques applicables d'Industrie Canada.

Table 4 lists the CS-03 approval numbers for the equipment.

Table 4 CS-03 Approval

Model Number	Approval Number
Cisco ASR 902	US:5B1DENAN0536
Cisco ASR 903	Canada: IC:2461B-0830

Statement 6002—China RoHS Table w/Note

部件名称	有毒有害物质或元素					
	铅	汞	镉	六价铬	多溴联苯	多溴
金属部件 (包括紧固件)	X	O	O	O	O	
印刷电路板组件和元件	X	O	O	O	O	
缆线和缆线组件	X	O	O	O	O	
塑料和聚合物部件	O	O	O	O	O	
显示器, 包含灯泡	X	X	O	O	O	
除印刷电路板外的其他电子组件	X	O	O	O	O	
光学玻璃材料	X	O	X (遮光玻璃)	O	O	
干电池	O	O	O	O	O	

本表格依据 SJ/T 11364 的规定编制。

O: 表示该有毒有害物质在该部件所有均质材料中的含量均在 GB/T 26572 规定的限量要求以下。

X: 表示该有毒有害物质至少在该部件的某一均质材料中的含量超出 GB/T 26572 规定的限量要求。

以销售日期为准, 此表显示在“思科系统公司”的电子产品信息产品部件中何处存在这些有毒有害物质, 并非上列所有部件都有包含在内装产品中。

除非产品上另有标记, 所有内附产品及其部件的‘环保使用期限’均由此显示的符号表示。此环保使用期限只适用于产品手册中所规定的使用条件。



Note

This Table is a regulatory document required for products shipped to the People's Republic of China.

Obtaining Documentation and Submitting a Service Request

For information on obtaining documentation, submitting a service request, and gathering additional information, see the monthly *What's New in Cisco Product Documentation*, which also lists all new and revised Cisco technical documentation, at:

<http://www.cisco.com/en/US/docs/general/whatsnew/whatsnew.html>

Subscribe to the *What's New in Cisco Product Documentation* as a Really Simple Syndication (RSS) feed and set content to be delivered directly to your desktop using a reader application. The RSS feeds are a free service and Cisco currently supports RSS Version 2.0

Cisco and the Cisco logo are trademarks or registered trademarks of Cisco and/or its affiliates in the U.S. and other countries. To view a list of Cisco trademarks, go to this URL: www.cisco.com/go/trademarks. Third-party trademarks mentioned are the property of their respective owners. The use of the word partner does not imply a partnership relationship between Cisco and any other company. (1721R)

© 2011-2015 Cisco Systems, Inc. All rights reserved.